

SEGOB
SECRETARÍA DE GOBERNACIÓN



Secretariado Ejecutivo
del Sistema Nacional
de Seguridad Pública



Información delictiva y de emergencias con perspectiva de género

Centro Nacional de Información

*Información con corte al
31 de enero de 2018*

Tema	Página
Prólogo	3
I. Incidencia delictiva con perspectiva de género	8
1. Dimensión en la incidencia delictiva total	9
2. Presuntas víctimas mujeres de homicidio doloso	13
3. Presuntos delitos y víctimas de feminicidio	18
4. Presuntas víctimas mujeres de lesiones dolosas	29
5. Presuntas víctimas mujeres de trata de personas	34
II. Llamadas de emergencia asociadas con incidentes de violencia de género	39
1. Dimensión en el total de llamadas reales	40
2. Incidentes de violencia contra la mujer	42
3. Incidentes de abuso sexual	46
4. Incidentes de acoso u hostigamiento sexual	50
5. Incidentes de violación	54
6. Incidentes de violencia de pareja	58
7. Incidentes de violencia familiar	62

Prólogo

En cumplimiento del Acuerdo 04/XLII/2017 del Consejo Nacional de Seguridad Pública (CNSP) y con el objetivo de poner a disposición de la sociedad, de manera integrada en un sola plataforma, un conjunto de datos estadísticos sobre violencia contra las mujeres que permitan conocer de forma oportuna la magnitud, tendencia y ubicación geográfica de las conductas y acciones que atentan en contra de este grupo de población y así contribuir al análisis y al diseño de políticas públicas en la materia, se elaboró un reporte con datos disponibles por el Centro Nacional de Información (CNI), proveniente de dos fuentes:

1. **Información de incidencia delictiva**, que incluye *feminicidio* y víctimas mujeres de otros delitos, con base en las denuncias realizadas ante el Ministerio Público en las 32 entidades federativas.
2. **Estadísticas de llamadas de emergencia al número único 9-1-1** relacionadas con incidentes de violencia contra las mujeres y que son registradas por los Centros de Atención de Llamadas de Emergencia en las entidades federativas.

La principal ventaja de esta información que por primera vez se pone a disposición del público, es que se trata de cifras sobre incidencia delictiva con base en denuncias ante la autoridad ministerial de posibles hechos delictivos, así como de llamadas de emergencia reportadas en todo el territorio nacional, con una actualización mensual, y una dimensión geográfica nacional y estatal. Para el caso de los delitos de *feminicidio*, la información se desagrega también a nivel municipal.

El presente reporte es el resultado de un esfuerzo que realiza la Secretaría de Gobernación, por conducto del Secretariado Ejecutivo del Sistema Nacional de Seguridad Pública, para acopiar, sistematizar y publicar información sobre violencia contra la mujer a nivel nacional, el cual deberá perfeccionarse y mejorarse gradualmente, con la corresponsabilidad de todos los integrantes del Sistema Nacional de Seguridad Pública. Su actualización será mensual y a partir de febrero de 2018 se publicará los días 25 de cada mes.

1. Información de incidencia delictiva

Las cifras provienen de la información registrada en las carpetas de investigación iniciadas ante el Ministerio Público y son proporcionadas mes a mes por las procuradurías y fiscalías generales de las 32 entidades federativas. Es decir, se trata de presuntos hechos delictivos.

Esta información se reporta al CNI con base en una nueva metodología para el registro y clasificación de los delitos y las víctimas, la cual está alineada con la *Norma Técnica para la Clasificación Nacional de Delitos del Fuero Común para Fines Estadísticos* y al Catálogo de Delitos, publicados por el Instituto Nacional de Estadística y Geografía (INEGI), lo que permite generar estadísticas compatibles con otros organismos nacionales e internacionales.

Asimismo, la nueva metodología permite generar estadísticos con perspectiva de género debido a:

- a) La inclusión de nuevos delitos relacionados con violencia contra la mujer, particularmente *feminicidio*.
- b) La separación de la información del sexo de las víctimas para una amplia gama de delitos, entre los que destacan *homicidio doloso, lesiones y trata de personas*.

A efecto de dimensionar adecuadamente el fenómeno delictivo asociado al *feminicidio* a nivel nacional y tener presente algunas consideraciones respecto de la estadística que se presenta, es importante señalar los siguientes aspectos:

- i. El delito de feminicidio representa 0.04% en la incidencia delictiva total en enero 2018.
- ii. La contabilidad del delito de feminicidio se realiza conforme a su tipificación en las entidades federativas, la cual se ha venido dando de forma gradual durante los últimos siete años, completándose las 32 entidades federativas en octubre de 2017.

- iv. La investigación de cualquier hecho delictivo inicia con la apertura de una carpeta de investigación por un determinado tipo penal. Conforme las investigaciones avanzan, los hechos motivo de una investigación podrían ser reclasificados en un diverso delito e inclusive podría determinarse la no existencia del mismo. Esta circunstancia es informada por las procuradurías o fiscalías generales al CNI, sin que signifique una variación de la incidencia delictiva total, sino eventualmente la reclasificación de la información. Por este motivo, es posible que las cifras de los delitos y víctimas que se muestran en el presente reporte varíen respecto a reportes de meses anteriores.
- v. La obligación que tienen las autoridades ministeriales de toda la República para la utilización del protocolo de investigación en materia de feminicidio en las investigaciones de muertes dolosas de mujeres, no condiciona su registro estadístico bajo dicho título; esto es, que debe utilizarse dicho protocolo en toda investigación sobre la muerte dolosa de una mujer, sin necesidad de que el cumplimiento de tal obligación condicione el registro de la investigación como feminicidio.

2. Estadísticas de llamadas de emergencia al número único 9-1-1

El reporte de llamadas de emergencia al número único 9-1-1 proviene de los 194 Centros de Atención de Llamadas de Emergencia que operan a nivel nacional, es remitido mensualmente al CNI por los Centros de Comando, Control, Cómputo y Comunicaciones de las 32 entidades federativas.

Es importante destacar que las llamadas de emergencia al número único 9-1-1 no son denuncias ante una autoridad y se trata únicamente de probables incidentes de emergencia con base en la percepción que sobre el evento tiene la persona que realiza la llamada. En este sentido, las estadísticas que se presentan permiten ampliar el análisis a casos posiblemente no denunciados de violencia contra la mujer captados por dichas llamadas.

Los incidentes de llamadas de emergencia al 9-1-1 se recaban y sistematizan por el CNI a partir de 2016 con base en el *Catálogo Nacional de Incidentes de Emergencia*. Los incidentes considerados en el presente documento se refieren a: a) *violencia contra la mujer*; b) *abuso sexual*; c) *acoso u hostigamiento sexual*; d) *violación*; e) *violencia de pareja* y f) *violencia familiar*.

Durante enero de 2018, cada uno de estos incidentes muestra el siguiente peso relativo respecto al total de llamadas de emergencia reales al 9-1-1:

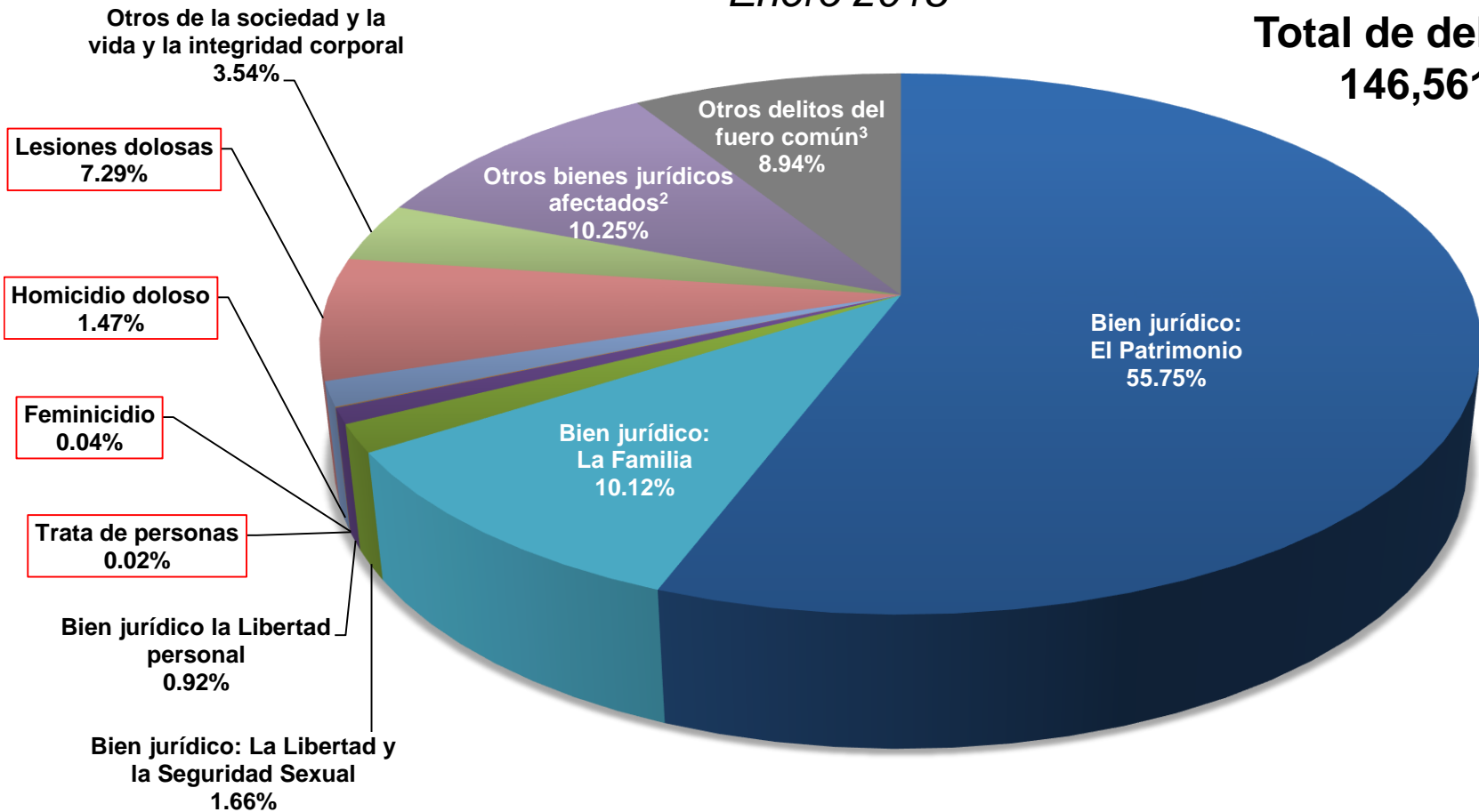
a) <i>Violencia contra la mujer:</i>	0.88%
b) <i>Abuso sexual:</i>	0.02%
c) <i>Acoso u hostigamiento sexual:</i>	0.03%
d) <i>Violación:</i>	0.02%
e) <i>Violencia de pareja:</i>	1.41%
f) <i>Violencia familiar:</i>	4.22%

I. Incidencia delictiva con perspectiva de género

1. Dimensión en la incidencia delictiva total

Participación relativa de los delitos conforme al bien jurídico afectado (%)¹ *Enero 2018*

Total de delitos:
146,561

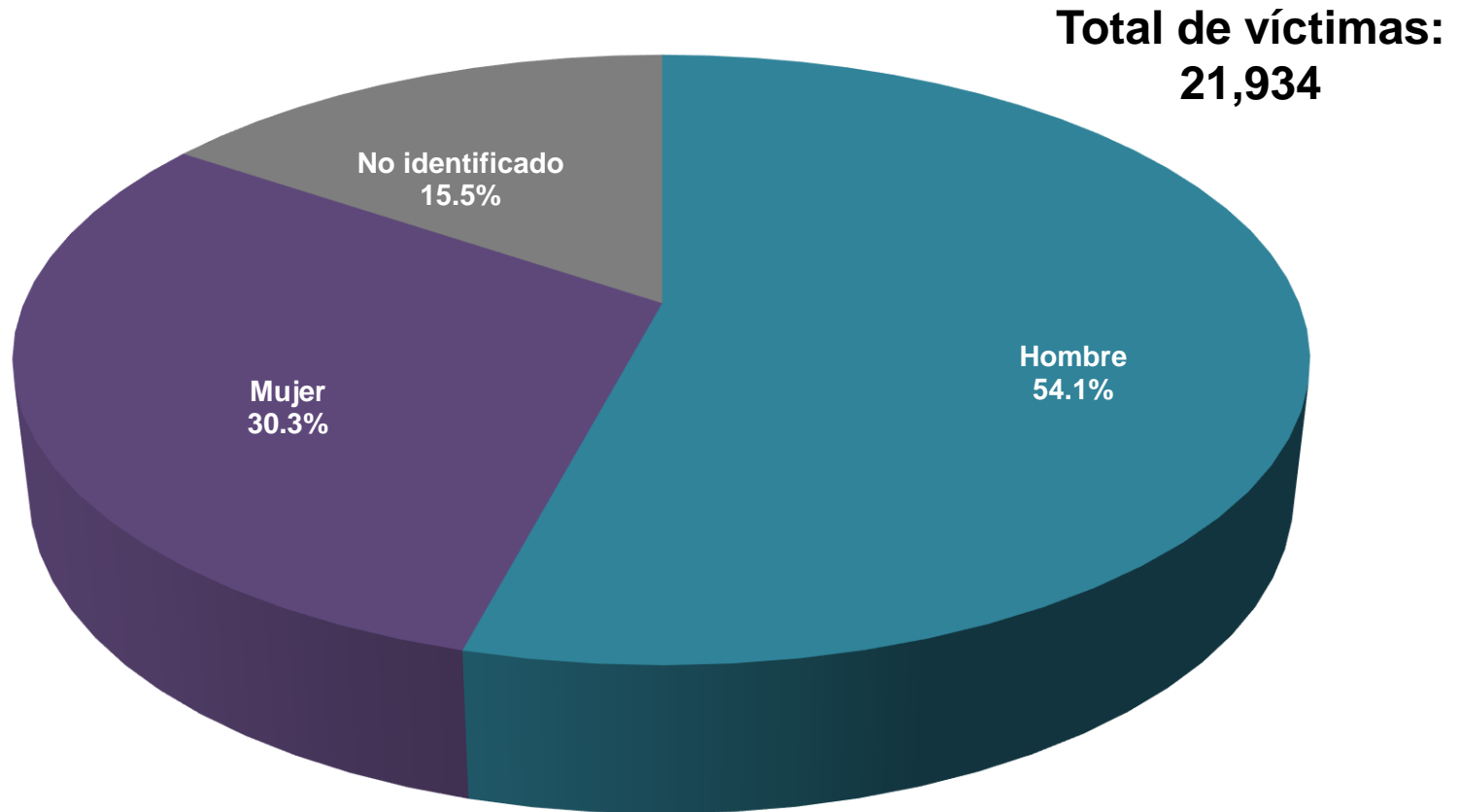


¹ En recuadro se señalan los delitos que son sujetos de análisis en el presente documento.

² Incluye los delitos no clasificados dentro de un bien jurídico específico en la Norma Técnica del INEGI; en particular: narcomenudeo, amenazas, allanamiento de morada, evasión de presos, falsedad, falsificación, contra el medio ambiente, responsabilidad de servidores públicos y electorales..

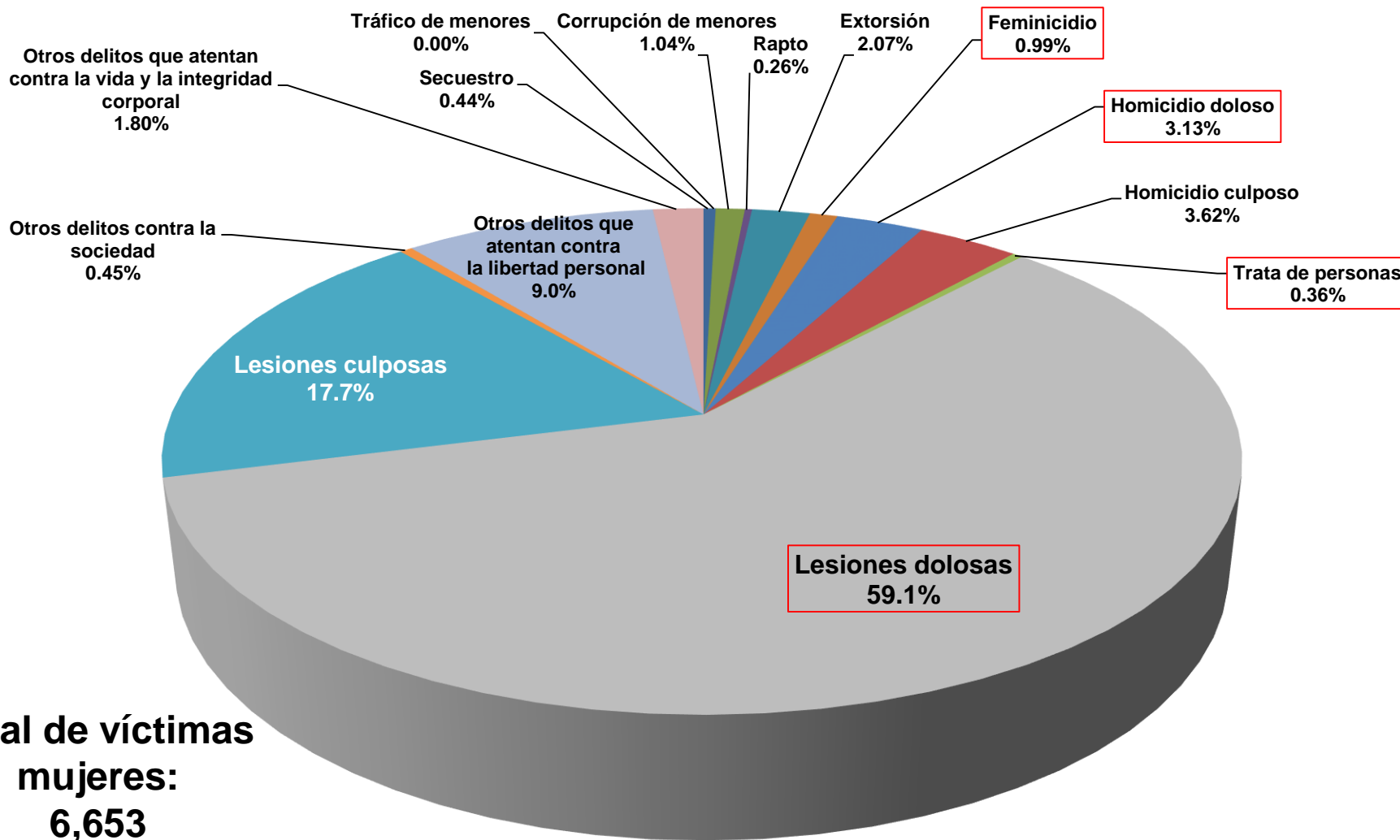
³ Se refiere a los delitos no desagregados (o no identificados) en la Norma Técnica del INEGI.

Participación relativa del total de víctimas por sexo (%)* *Enero 2018*



* Incluye todos los delitos para los que se registran víctimas: homicidio (doloso y culposos); feminicidio; secuestro; extorsión; lesiones (dolosos y culposos); rapto; tráfico de menores; trata de personas; corrupción de menores; así como otros delitos que atentan contra la vida y la integridad corporal; otros delitos que atentan contra la libertad personal; y otros delitos contra la sociedad.

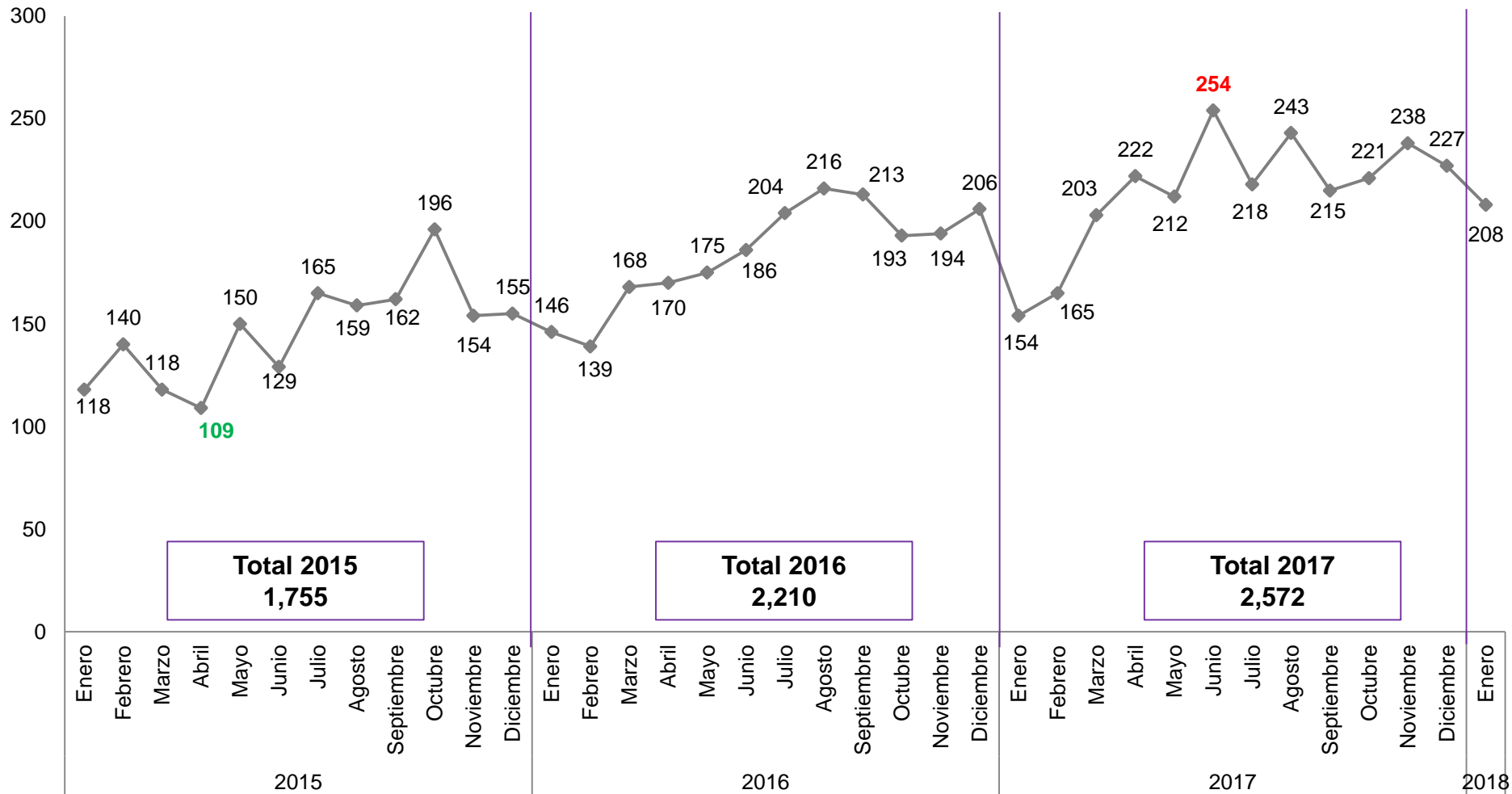
Participación relativa de las presuntas víctimas mujeres por delito (%)* Enero 2018



* En recuadro se señalan los delitos que son sujetos de análisis en el presente documento.

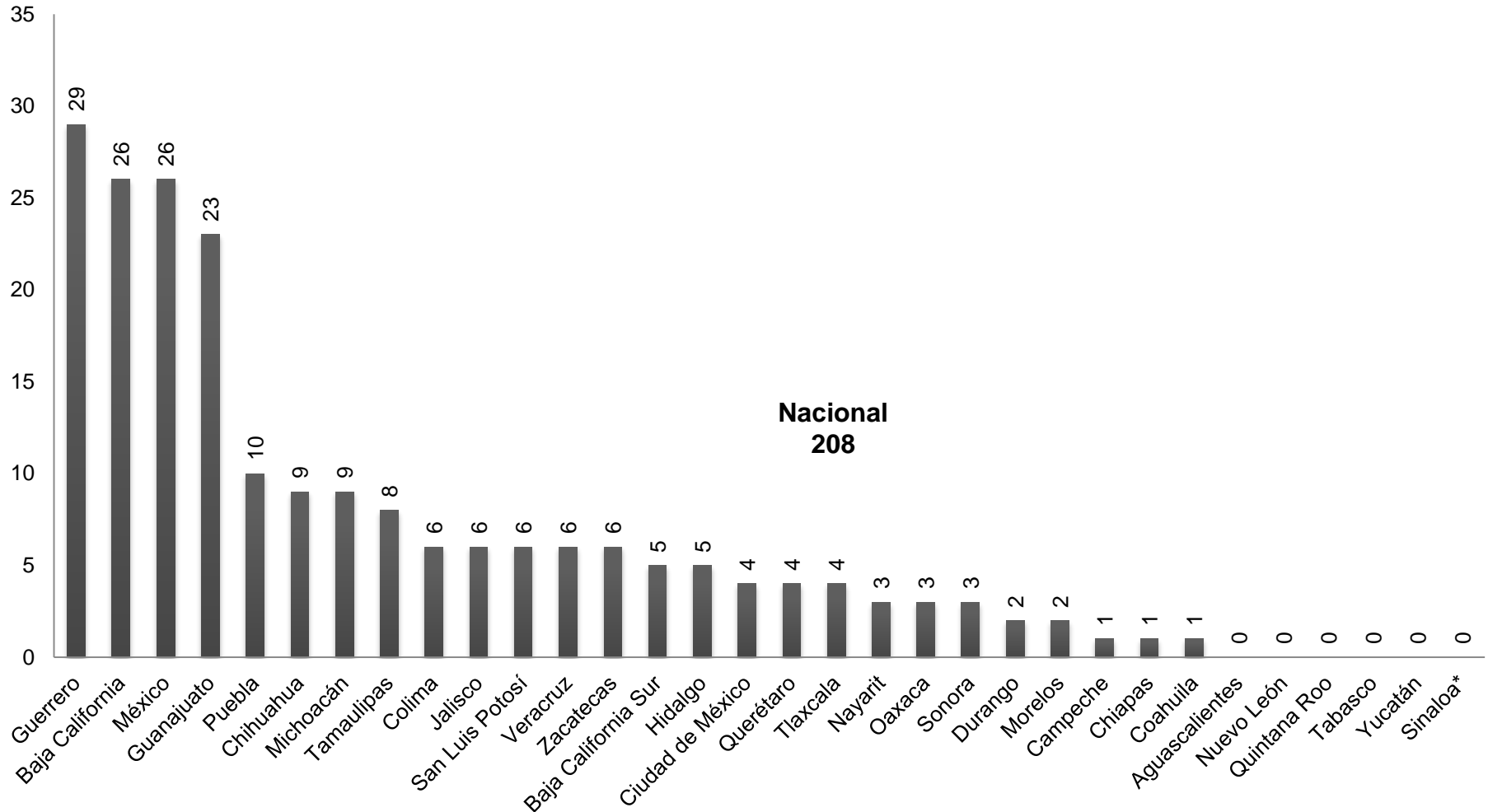
2. Presuntas víctimas mujeres de homicidio doloso

Presuntas víctimas mujeres de homicidio doloso Enero 2015- enero 2018



Incidencia de víctimas mujeres: estatal

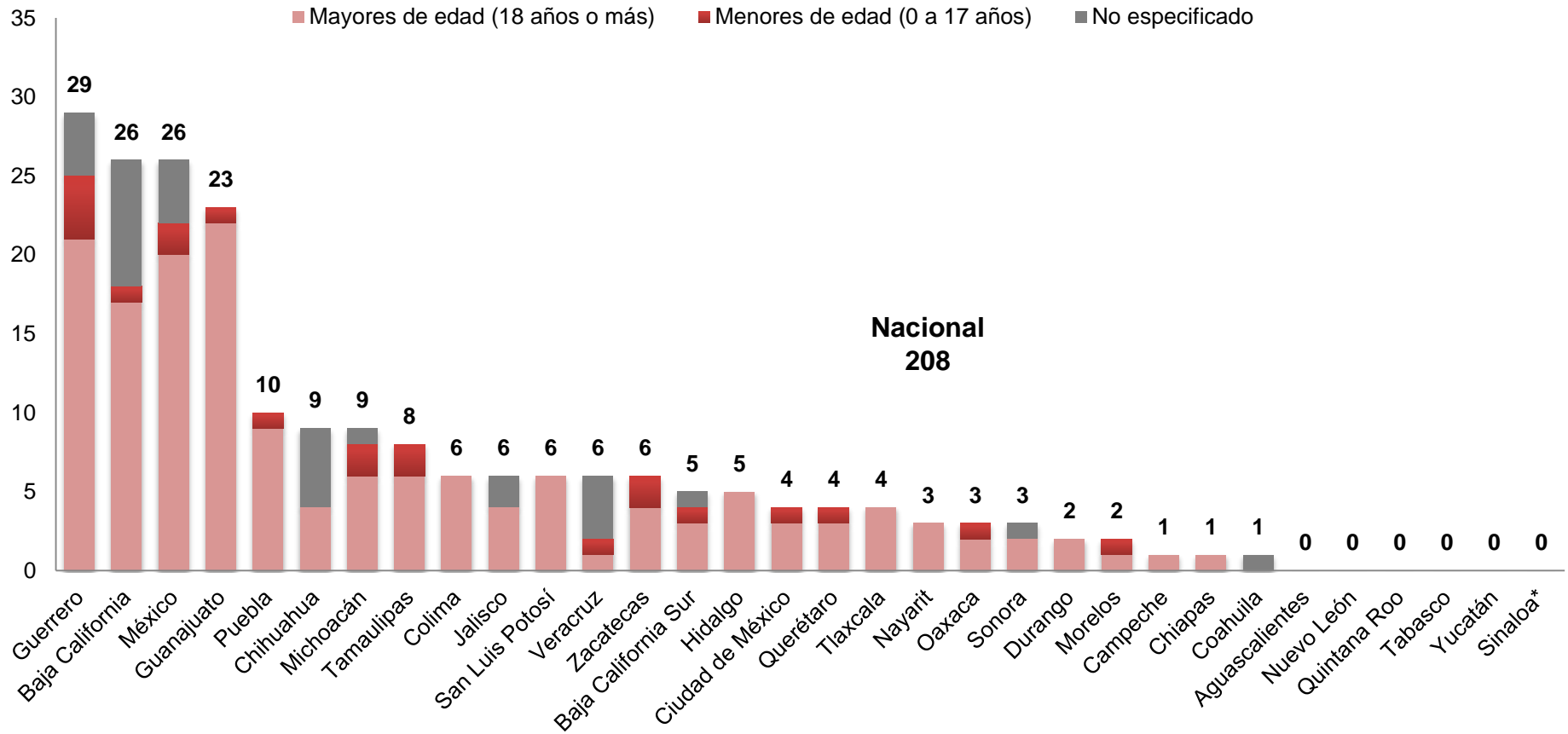
Presuntas víctimas mujeres de homicidio doloso Enero 2018



* El estado de Sinaloa no registra delitos de homicidio doloso de mujer, ya que toda muerte violenta de mujer la clasifica como feminicidio, atendiendo a la perspectiva de género con que se realizan las investigaciones en la entidad y a los criterios jurisprudenciales en la materia.

Incidencia de víctimas mujeres: estatal

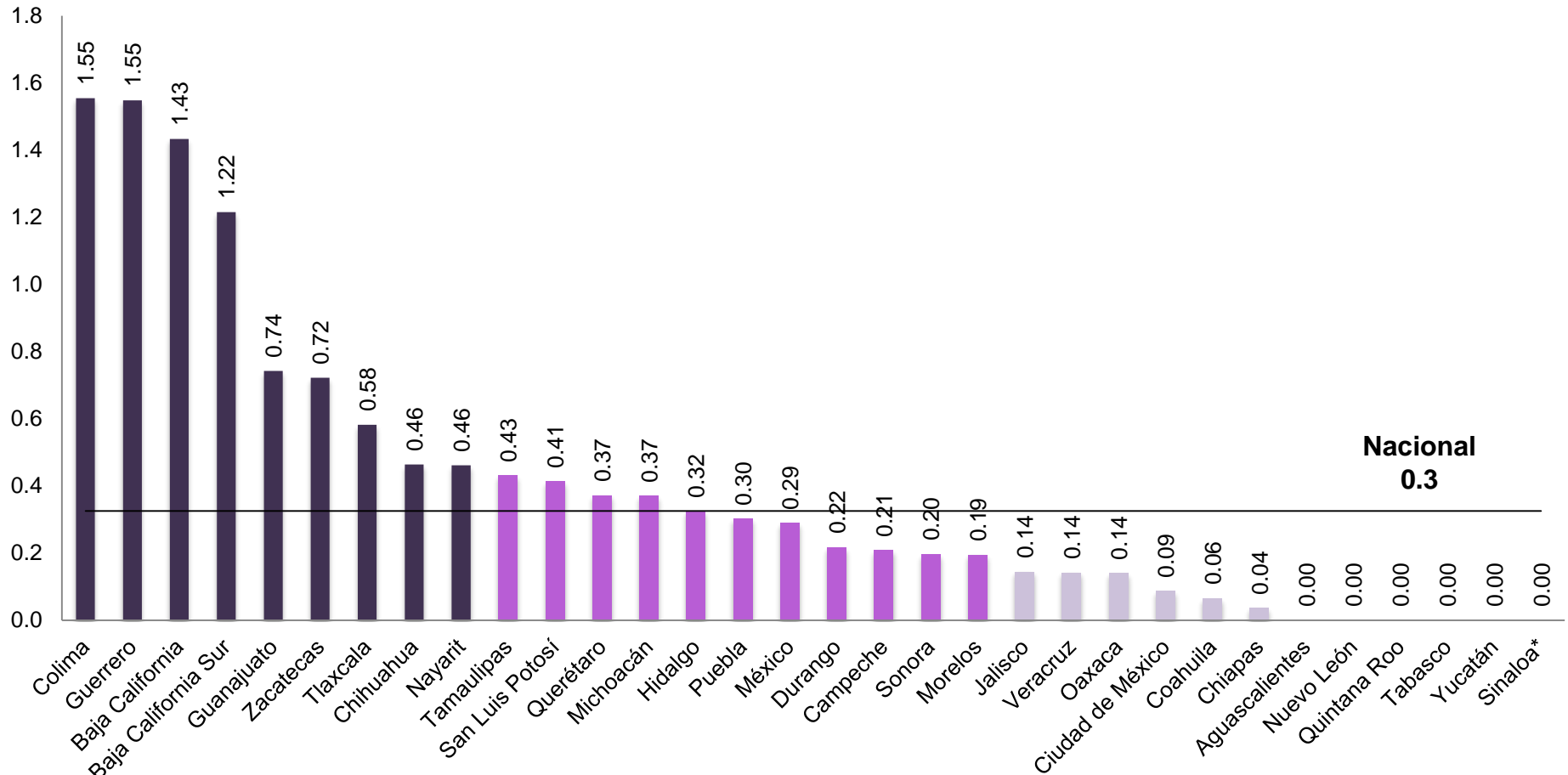
Presuntas víctimas mujeres de homicidio doloso por grupo de edad Enero 2018



* El estado de Sinaloa no registra delitos de homicidio doloso de mujer, ya que toda muerte violenta de mujer la clasifica como feminicidio, atendiendo a la perspectiva de género con que se realizan las investigaciones en la entidad y a los criterios jurisprudenciales en la materia.

Incidencia de víctimas mujeres: estatal

Presuntas víctimas mujeres de homicidio doloso por cada 100 mil mujeres Enero 2018

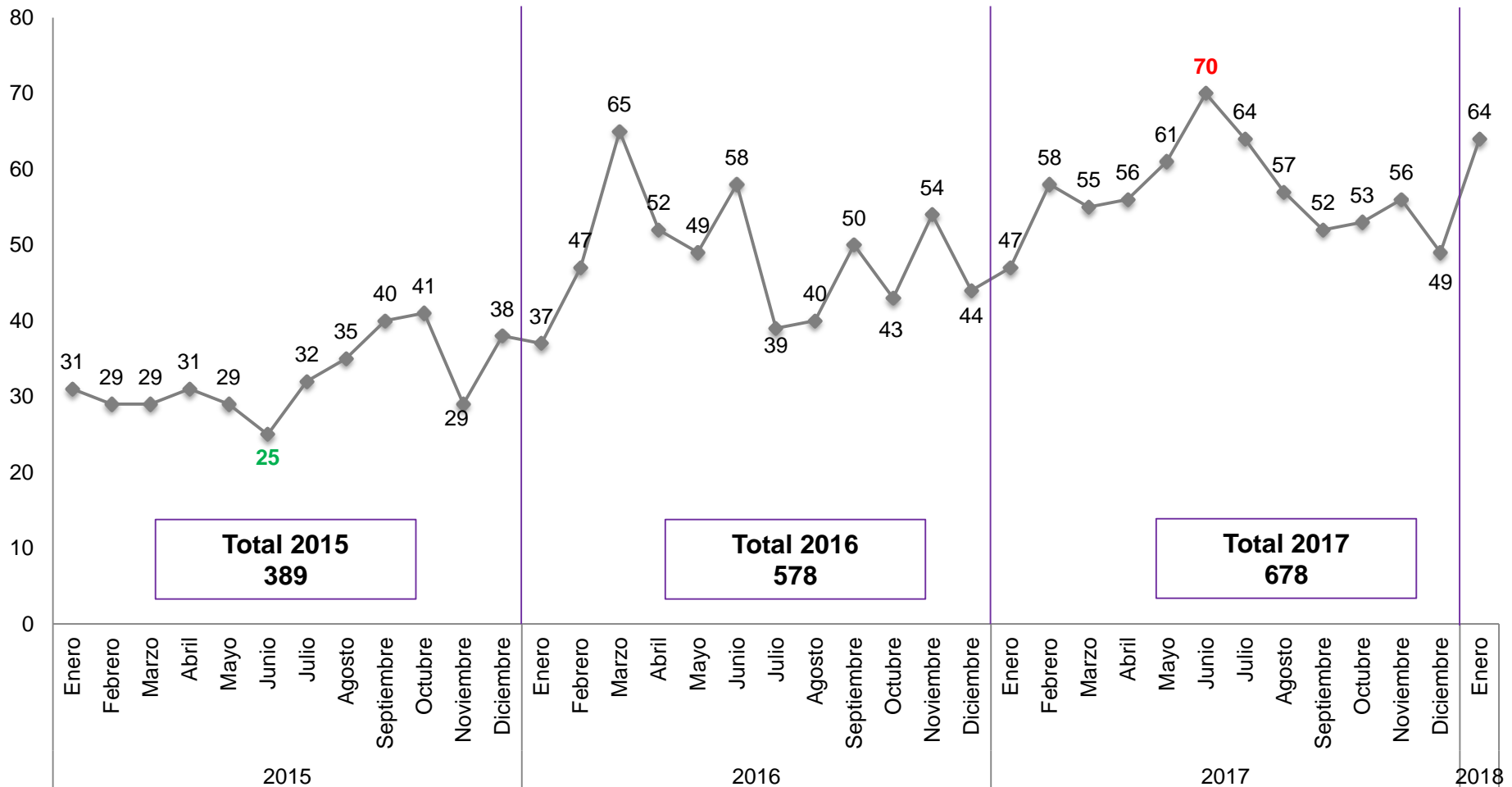


* El estado de Sinaloa no registra delitos de homicidio doloso de mujer, ya que toda muerte violenta de mujer la clasifica como feminicidio, atendiendo a la perspectiva de género con que se realizan las investigaciones en la entidad y a los criterios jurisprudenciales en la materia.

3. Presuntos delitos y víctimas de feminicidio

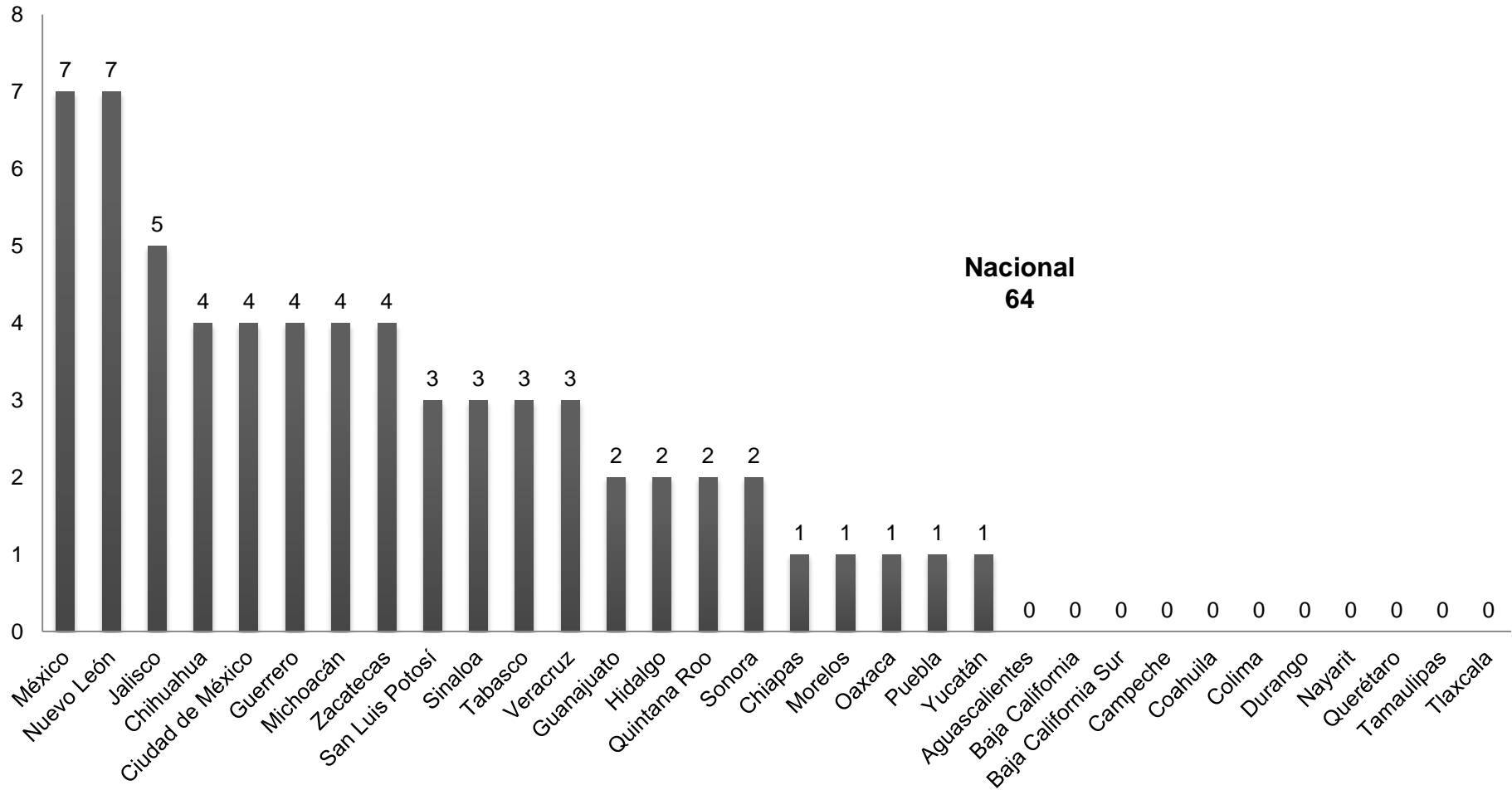
Delitos de feminicidio: tendencia nacional

Presuntos delitos de feminicidio* Enero 2015 - enero 2018



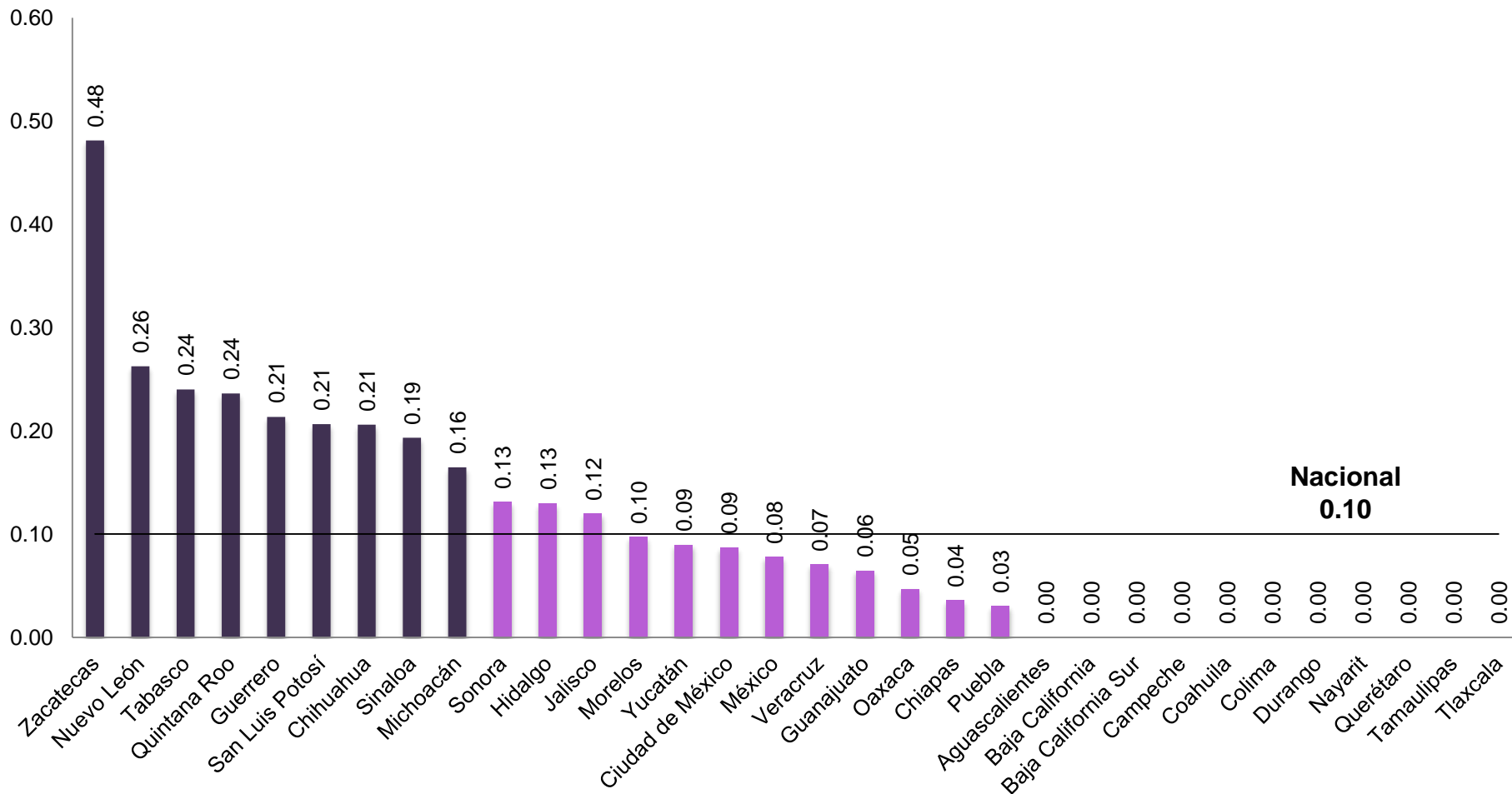
* La contabilidad del delito de feminicidio se realiza conforme a su tipificación en las entidades federativas, la cual se ha venido dando de forma gradual durante los últimos siete años, completándose las 32 entidades federativas en octubre de 2017.

Presuntos delitos de feminicidio* Enero 2018



* La contabilidad del delito de feminicidio se realiza conforme a su tipificación en las entidades federativas, la cual se ha venido dando de forma gradual durante los últimos siete años, completándose las 32 entidades federativas en octubre de 2017.

Presuntos delitos de feminicidio por cada 100 mil mujeres* Enero 2018

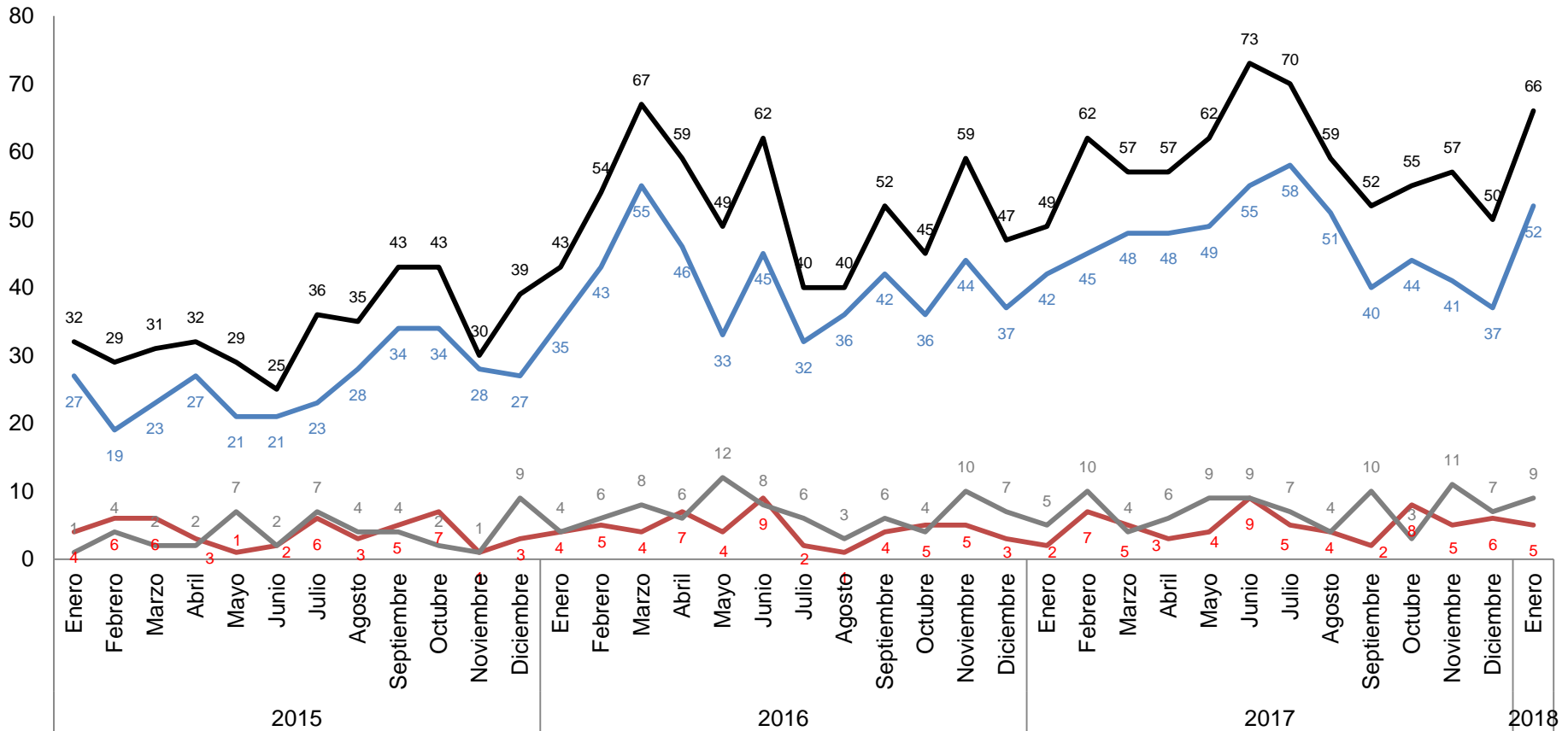


* La contabilidad del delito de feminicidio se realiza conforme a su tipificación en las entidades federativas, la cual se ha venido dando de forma gradual durante los últimos siete años, completándose las 32 entidades federativas en octubre de 2017.

Víctimas del delito de feminicidio: tendencia nacional

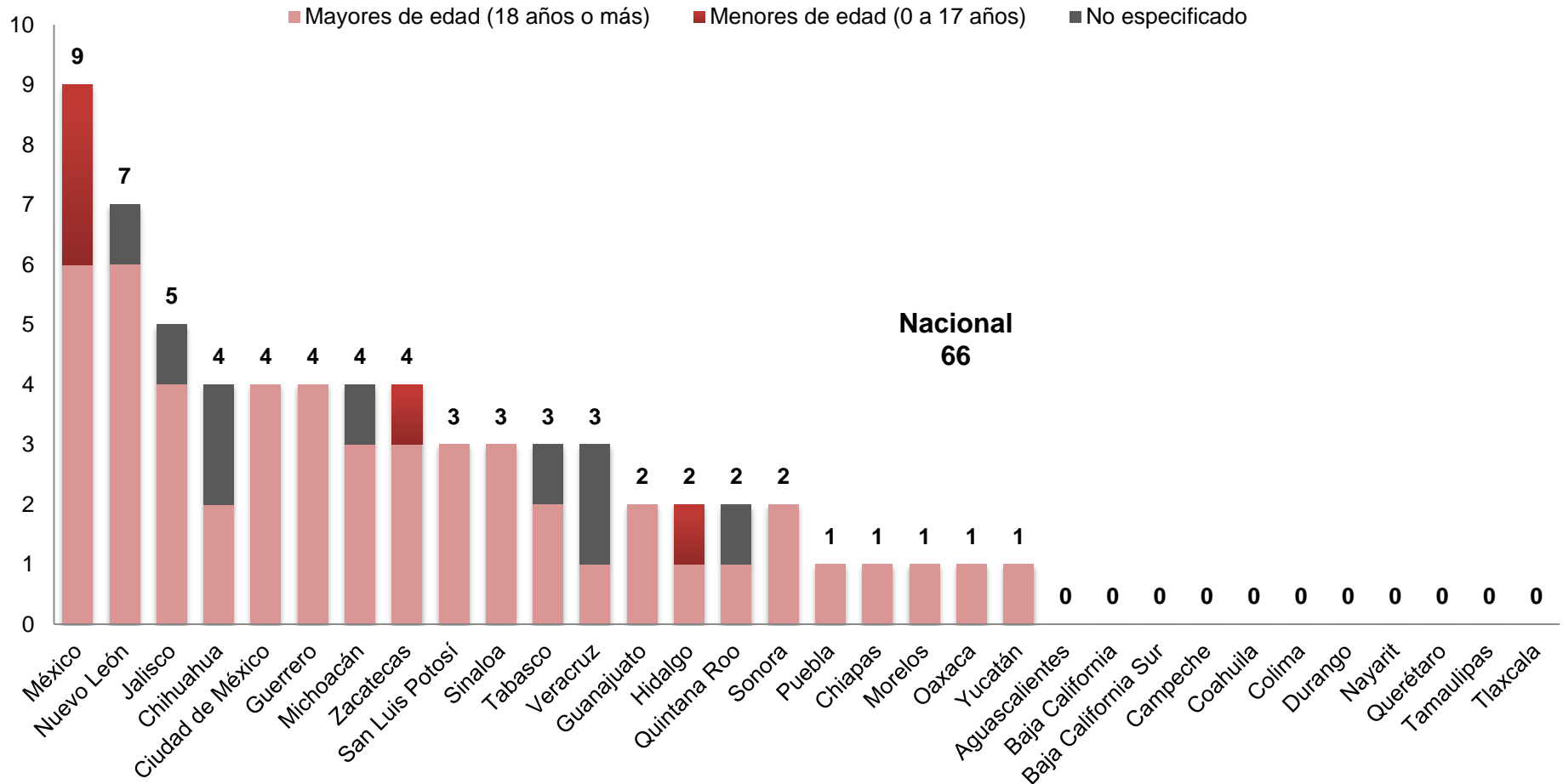
Presuntas víctimas de feminicidio por grupo de edad* Enero 2015 - enero 2018

— Adultos (18 y más) — Menores de edad (0-17) — No especificado — Total



* La contabilidad del delito de feminicidio se realiza conforme a su tipificación en las entidades federativas, la cual se ha venido dando de forma gradual durante los últimos siete años, completándose las 32 entidades federativas en octubre de 2017.

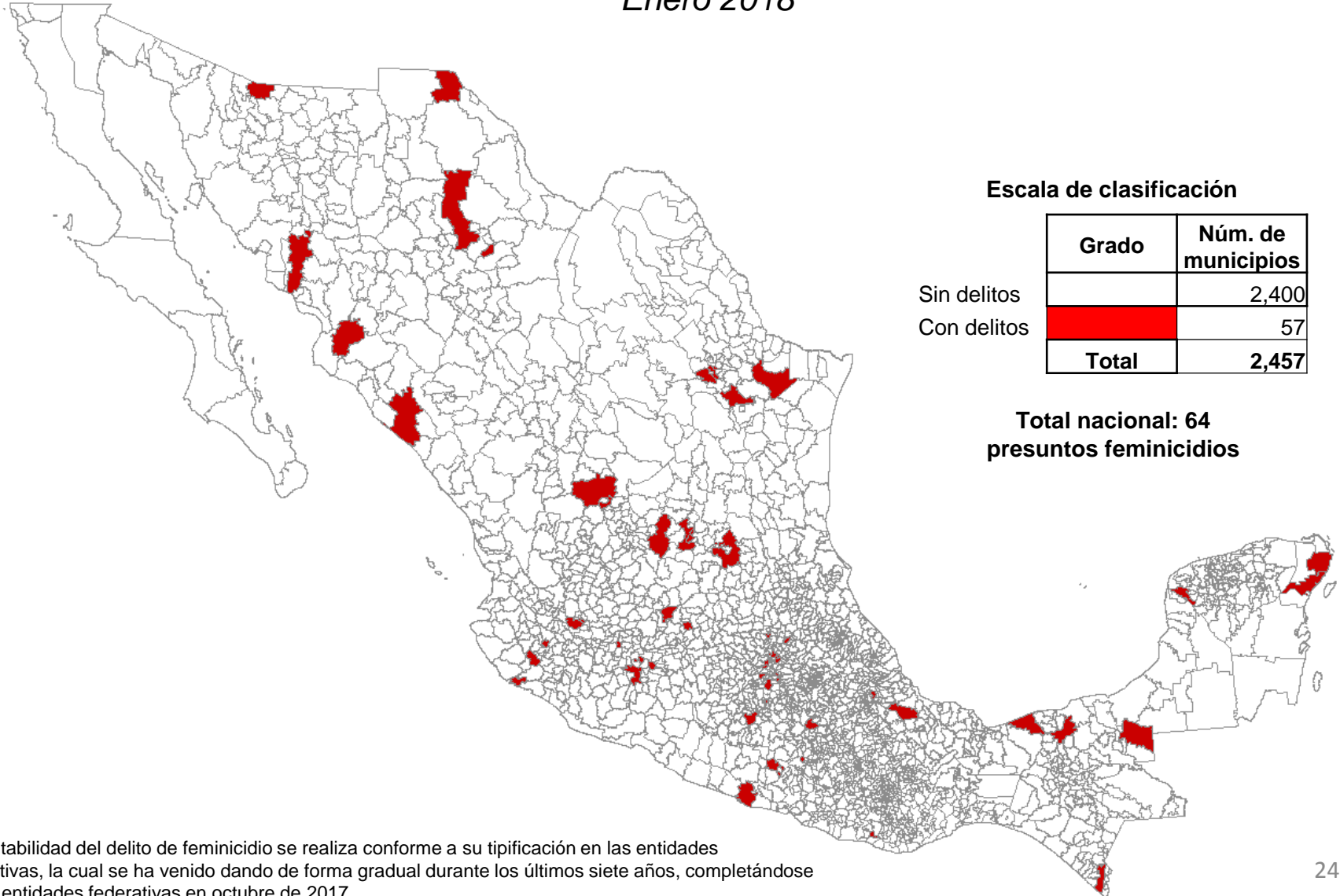
Presuntas víctimas de feminicidio por grupo de edad* Enero 2018



* La contabilidad del delito de feminicidio se realiza conforme a su tipificación en las entidades federativas, la cual se ha venido dando de forma gradual durante los últimos siete años, completándose las 32 entidades federativas en octubre de 2017.

Municipios con presuntos delitos de feminicidio*

Enero 2018



Escala de clasificación

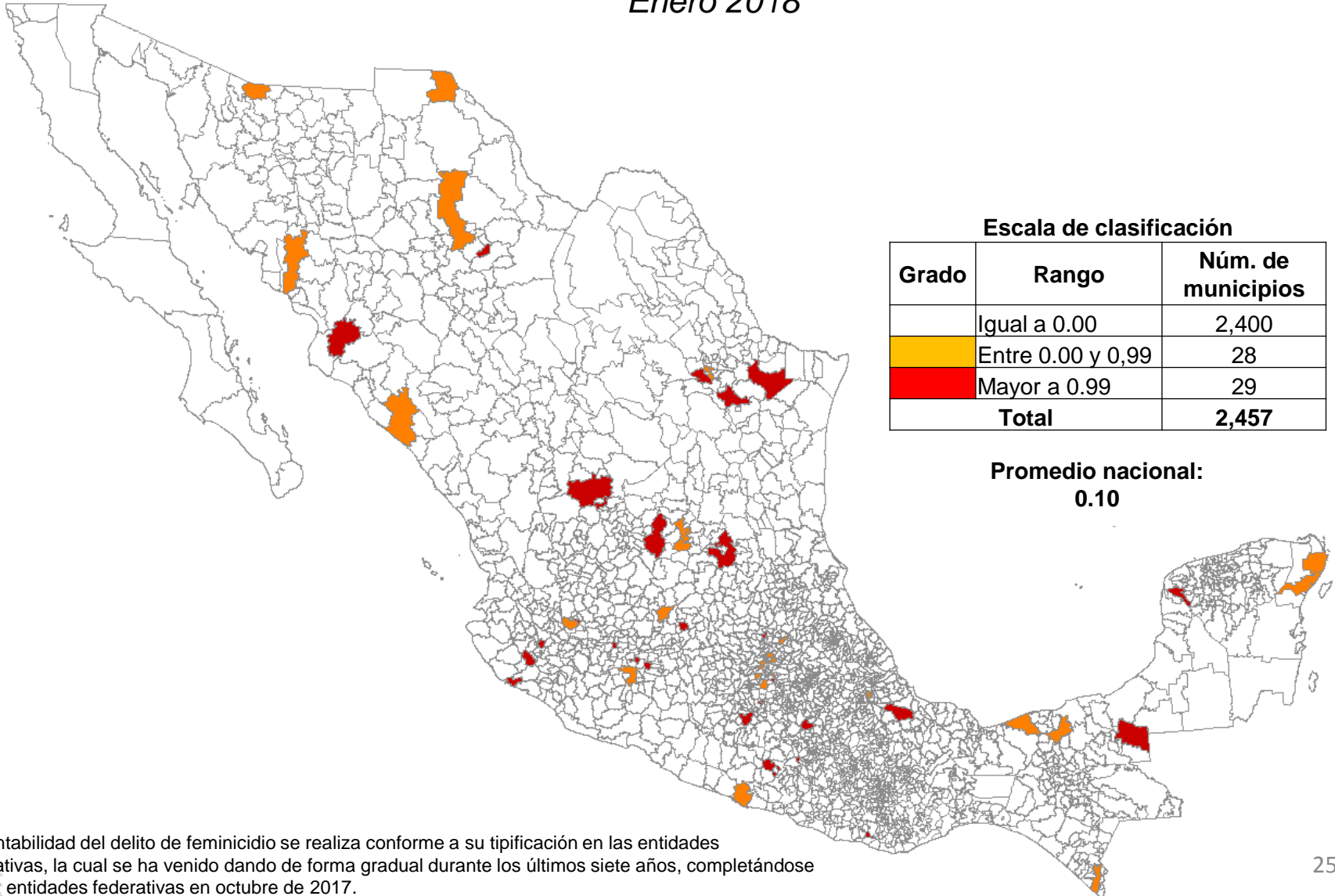
Grado	Núm. de municipios
Sin delitos	2,400
Con delitos	57
Total	2,457

**Total nacional: 64
presuntos feminicidios**

* La contabilidad del delito de feminicidio se realiza conforme a su tipificación en las entidades federativas, la cual se ha venido dando de forma gradual durante los últimos siete años, completándose las 32 entidades federativas en octubre de 2017.

Delitos de feminicidio: municipal

Presuntos delitos de feminicidio por cada 100 mil mujeres* Enero 2018



* La contabilidad del delito de feminicidio se realiza conforme a su tipificación en las entidades federativas, la cual se ha venido dando de forma gradual durante los últimos siete años, completándose las 32 entidades federativas en octubre de 2017.

Municipios con incidencia de presuntos feminicidios

*Orden descendente por el número
absoluto de presuntos feminicidios*

Municipios con presuntos feminicidios

Municipios con presuntos feminicidios Enero 2018

No.	Municipio	Entidad federativa	Delitos 2018	Población de mujeres 2018	Delitos por cada 100 mil habitantes
-	Nacional	Nacional	64	63,935,414	0.10
1	Montemorelos	Nuevo León	2	33,433	5.98
2	Tierra Blanca	Veracruz	2	52,975	3.78
3	Fresnillo	Zacatecas	2	118,556	1.69
4	Santa Catarina	Nuevo León	2	149,092	1.34
5	Tláhuac	Distrito Federal	2	188,923	1.06
6	Culiacán	Sinaloa	2	494,645	0.40
7	Juárez	Chihuahua	2	740,683	0.27
8	San Gabriel Mixtepec	Oaxaca	1	2,831	35.32
9	Juchitlán	Jalisco	1	3,010	33.23
10	Alpoyeca	Guerrero	1	3,849	25.98
11	Chavinda	Michoacán	1	5,187	19.28
12	China	Nuevo León	1	5,662	17.66
13	Tehuiztingo	Puebla	1	6,454	15.49
14	Erongarícuaro	Michoacán	1	8,139	12.29
15	Cherán	Michoacán	1	10,485	9.54
16	Maxcanú	Yucatán	1	12,041	8.30
17	Calera	Zacatecas	1	22,383	4.47
18	Cihuatlán	Jalisco	1	23,315	4.29
19	Tezoyuca	México	1	23,356	4.28
20	Mixquiahuala de Juárez	Hidalgo	1	24,702	4.05
21	Balancán	Tabasco	1	29,930	3.34
22	Autlán de Navarro	Jalisco	1	32,338	3.09
23	Pinos	Zacatecas	1	38,671	2.59
24	Cortazar	Guanajuato	1	48,327	2.07
25	Rioverde	San Luis Potosí	1	51,136	1.96
26	El Fuerte	Sinaloa	1	52,449	1.91
27	Taxco de Alarcón	Guerrero	1	56,915	1.76
28	Temixco	Morelos	1	62,483	1.60
29	Chilapa de Álvarez	Guerrero	1	69,011	1.45

* La contabilidad del delito de feminicidio se realiza conforme a su tipificación en las entidades federativas, la cual se ha venido dando de forma gradual durante los últimos siete años, completándose las 32 entidades federativas en octubre de 2017.

Municipios con presuntos feminicidios

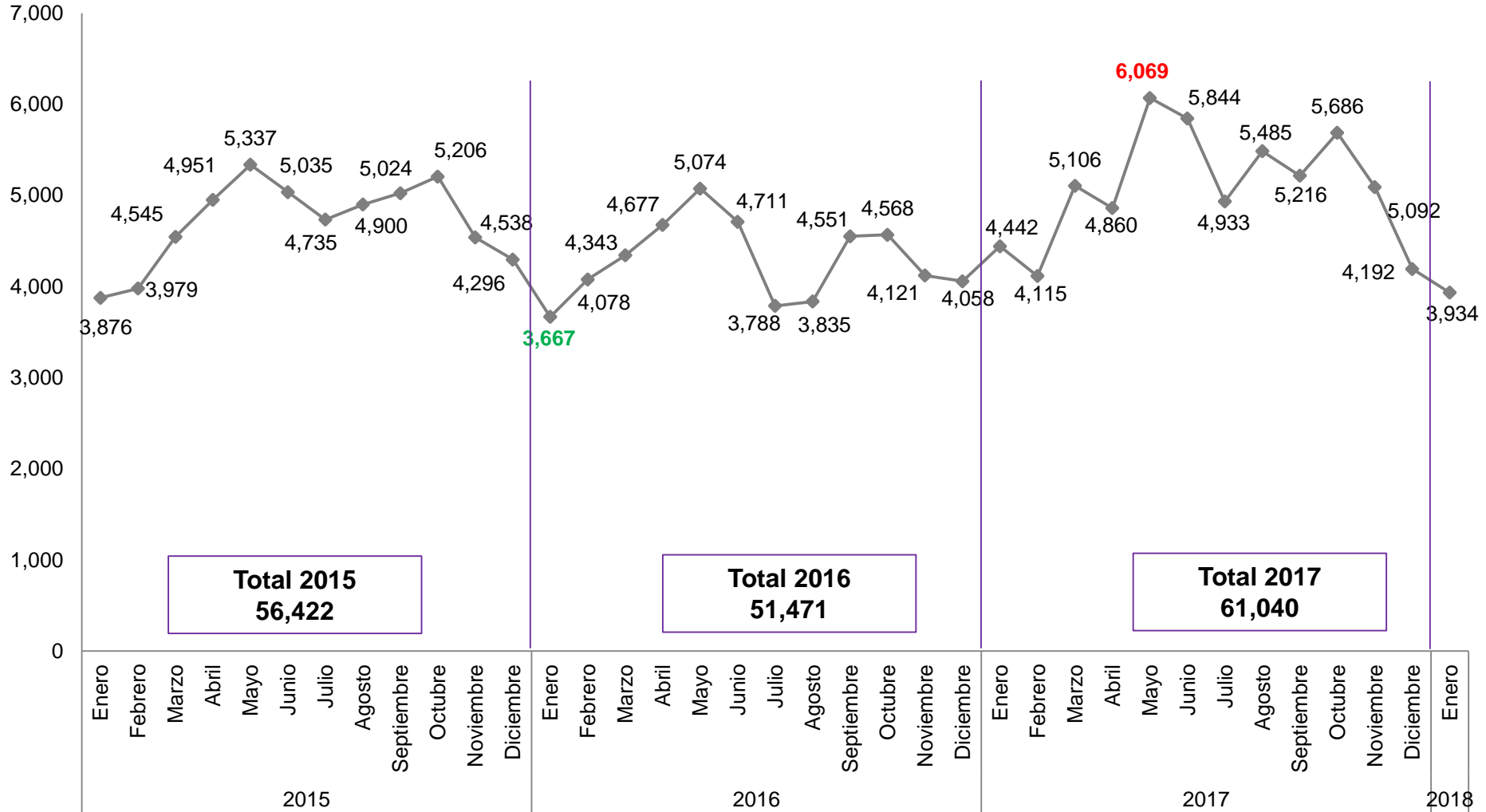
Municipios con presuntos feminicidios Enero 2018

No.	Municipio	Entidad federativa	Delitos 2018	Población de mujeres 2018	Delitos por cada 100 mil habitantes
-	Nacional	Nacional	64	63,935,414	0.10
30	Delicias	Chihuahua	1	80,370	1.24
31	El Salto	Jalisco	1	82,872	1.21
32	Zumpango	México	1	100,523	0.99
33	Solidaridad	Quintana Roo	1	109,552	0.91
34	Córdoba	Veracruz	1	111,488	0.90
35	Nogales	Sonora	1	127,743	0.78
36	Cárdenas	Tabasco	1	138,283	0.72
37	Huixquilucan	México	1	144,840	0.69
38	Pachuca de Soto	Hidalgo	1	145,587	0.69
39	Soledad de Graciano Sánchez	San Luis Potosí	1	161,555	0.62
40	Uruapan	Michoacán	1	180,305	0.55
41	Tapachula	Chiapas	1	191,613	0.52
42	Iztacalco	Distrito Federal	1	195,506	0.51
43	San Nicolás de los Garza	Nuevo León	1	233,204	0.43
44	Cajeme	Sonora	1	235,445	0.42
45	Tecámac	México	1	241,755	0.41
46	Atizapán de Zaragoza	México	1	285,115	0.35
47	Tlajomulco de Zúñiga	Jalisco	1	293,933	0.34
48	Cuautitlán Izcalli	México	1	296,106	0.34
49	Irapuato	Guanajuato	1	302,305	0.33
50	Tlalpan	Distrito Federal	1	348,712	0.29
51	Centro	Tabasco	1	365,649	0.27
52	Benito Juárez	Quintana Roo	1	420,852	0.24
53	San Luis Potosí	San Luis Potosí	1	440,156	0.23
54	Acapulco de Juárez	Guerrero	1	444,838	0.22
55	Chihuahua	Chihuahua	1	485,008	0.21
56	Monterrey	Nuevo León	1	615,600	0.16
57	Nezahualcóyotl	México	1	622,910	0.16
Total			64 (100%)	9,772,805 (15.3%)	-

* La contabilidad del delito de feminicidio se realiza conforme a su tipificación en las entidades federativas, la cual se ha venido dando de forma gradual durante los últimos siete años, completándose las 32 entidades federativas en octubre de 2017.

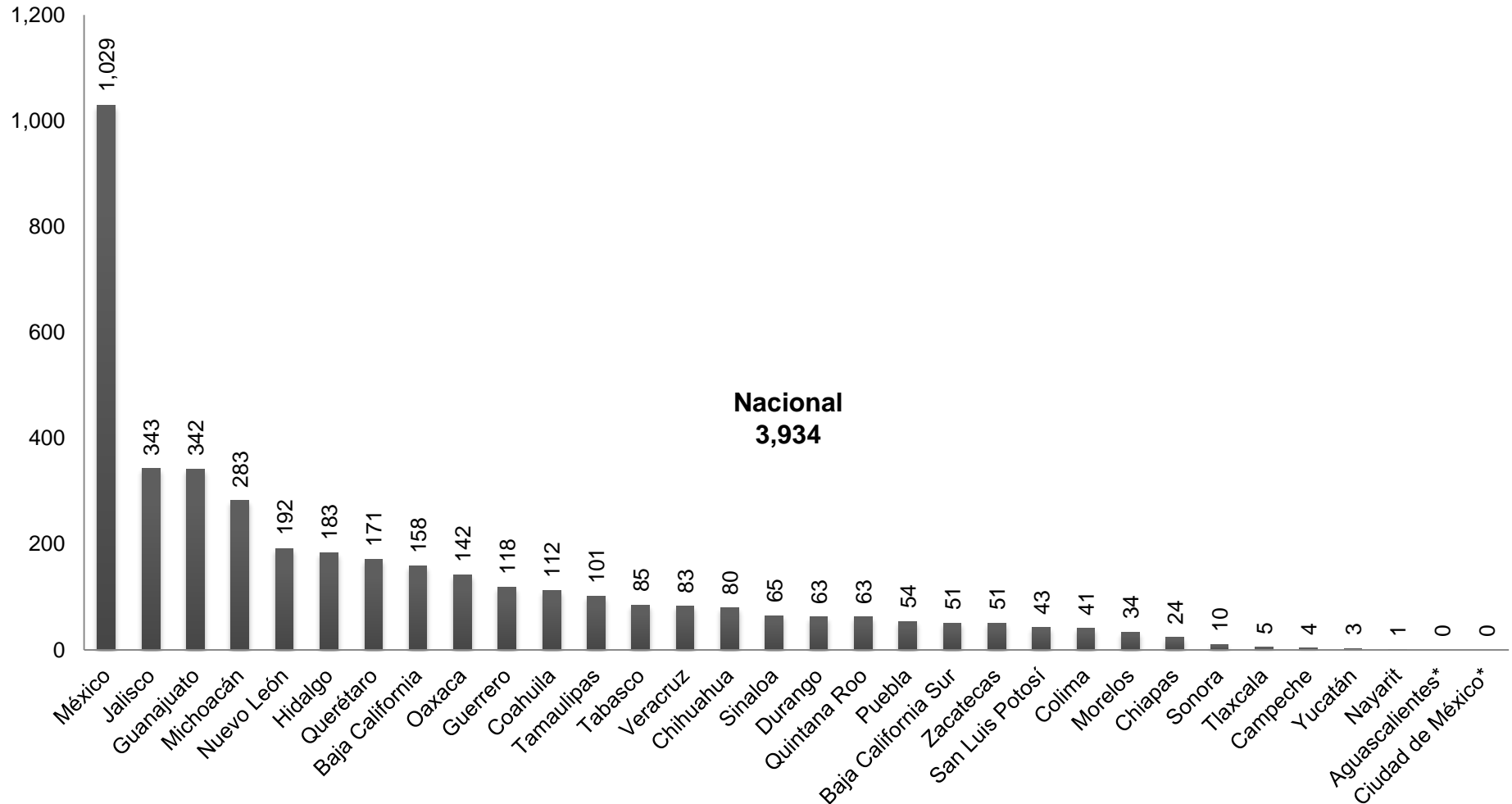
4. Presuntas víctimas mujeres de lesiones dolosas

Presuntas víctimas mujeres de lesiones dolosas Enero 2015- enero 2018



Incidencia de víctimas mujeres: estatal

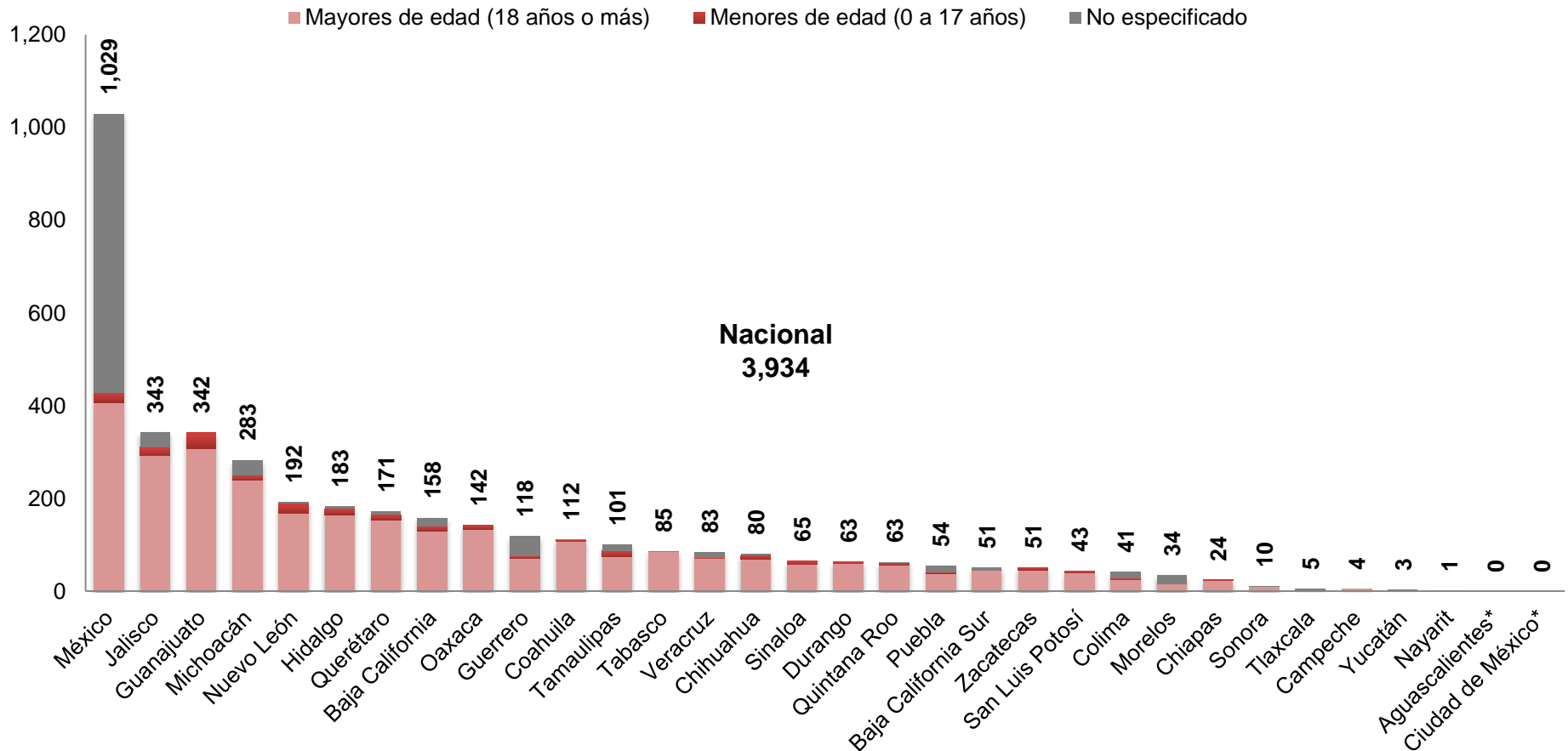
Presuntas víctimas mujeres de lesiones dolosas Enero 2018



* El estado de Aguascalientes y la Ciudad de México no distinguen el sexo de las víctimas de lesiones dolosas y las registran en la categoría de sexo "no identificado".

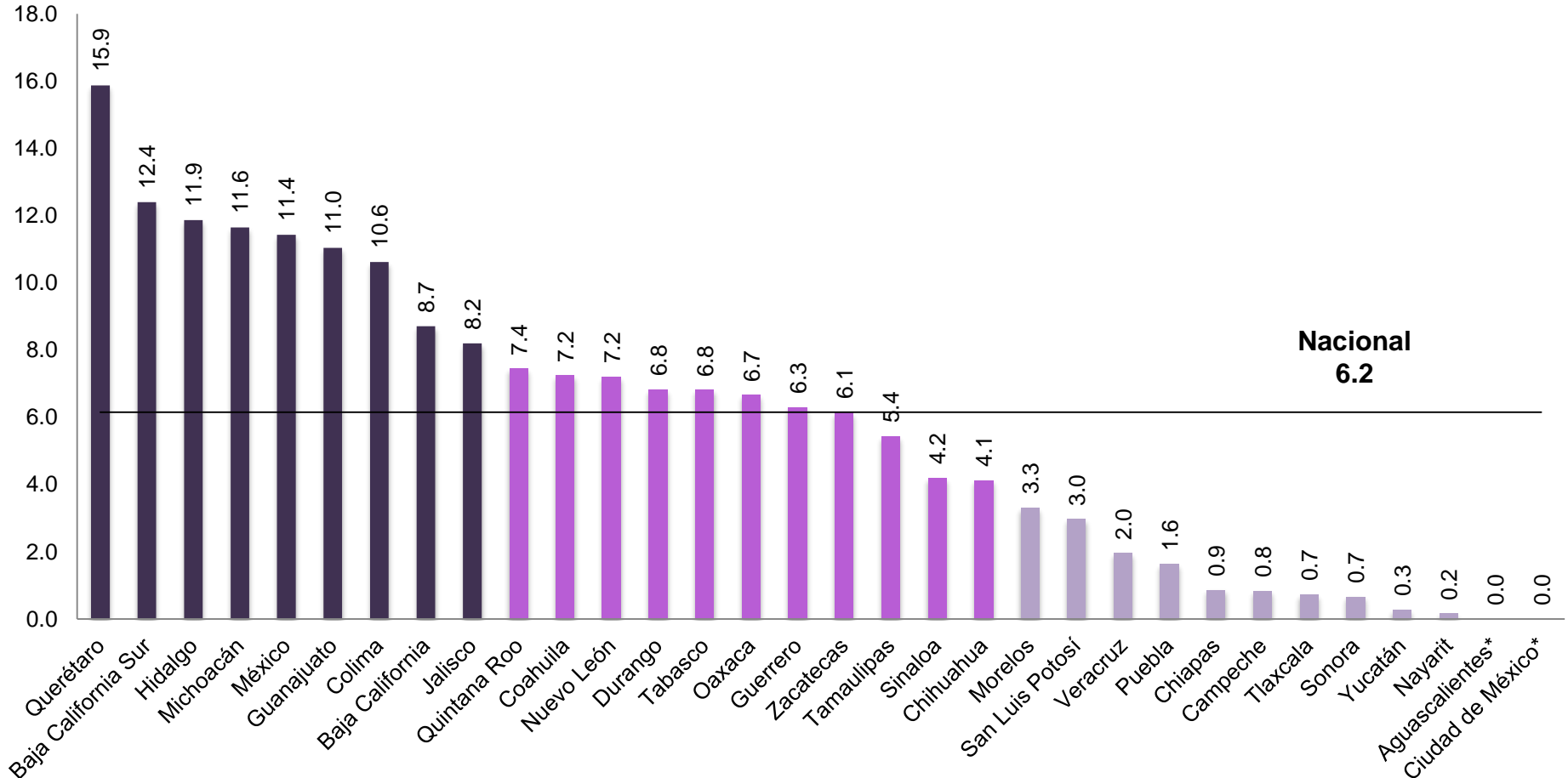
Incidencia de víctimas mujeres: estatal

Presuntas víctimas mujeres de lesiones dolosas por grupo de edad Enero 2018



Incidencia de víctimas mujeres: estatal

Presuntas víctimas de lesiones dolosas por cada 100 mil mujeres *Enero 2018*

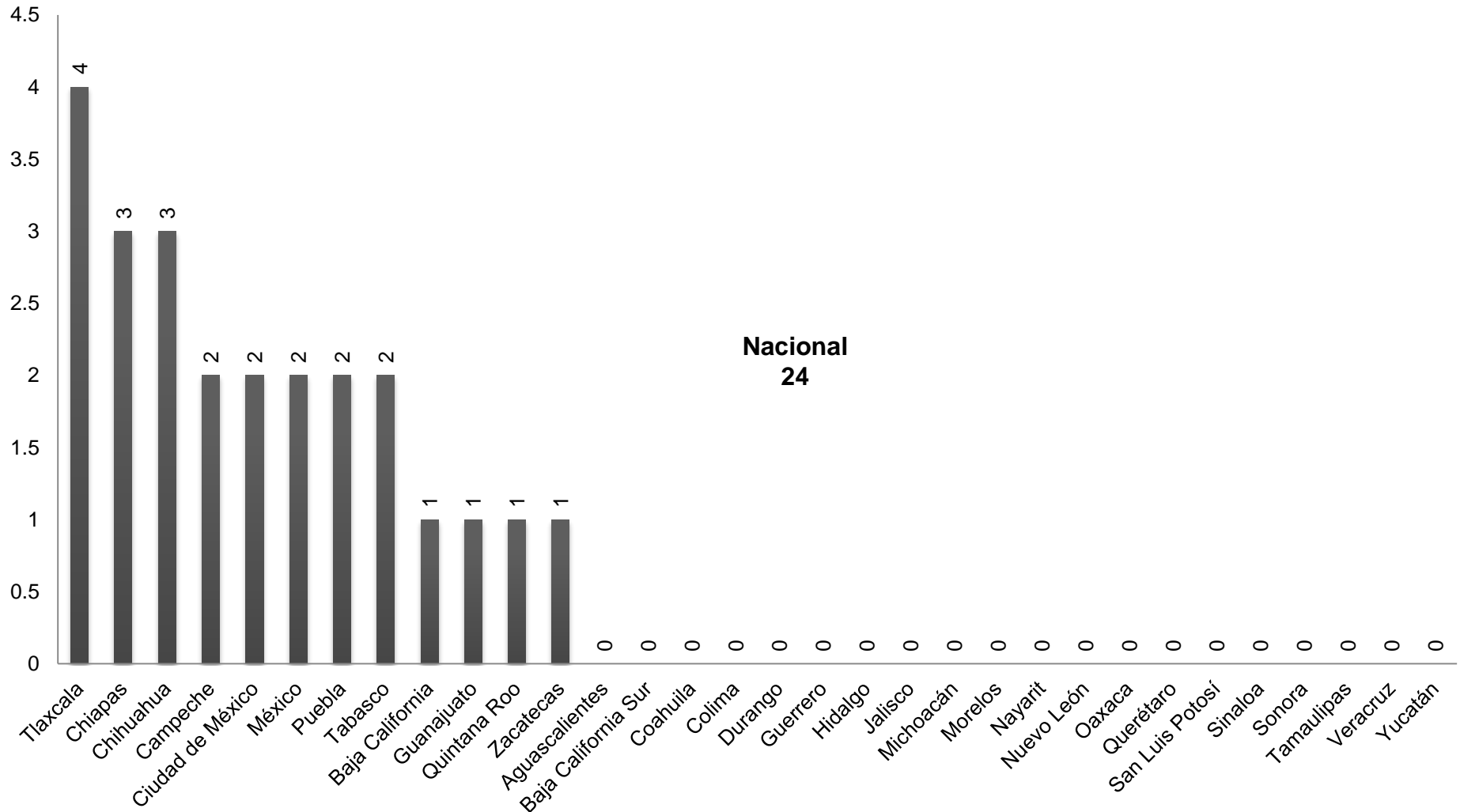


5. Presuntas víctimas mujeres de trata de personas

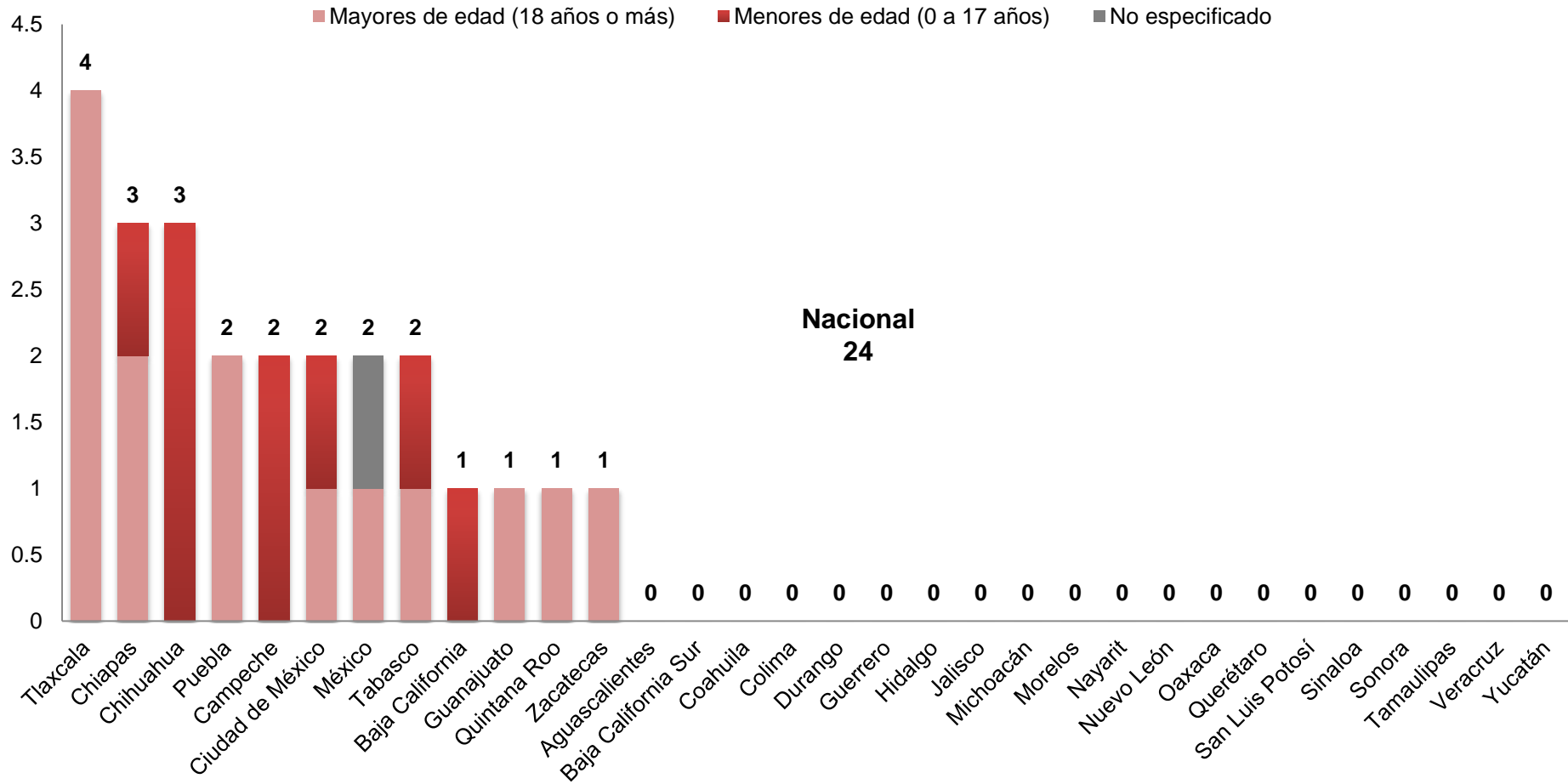
Presuntas víctimas mujeres de trata de personas *Enero 2015 - enero 2018*



Presuntas víctimas mujeres de trata de personas *Enero 2018*

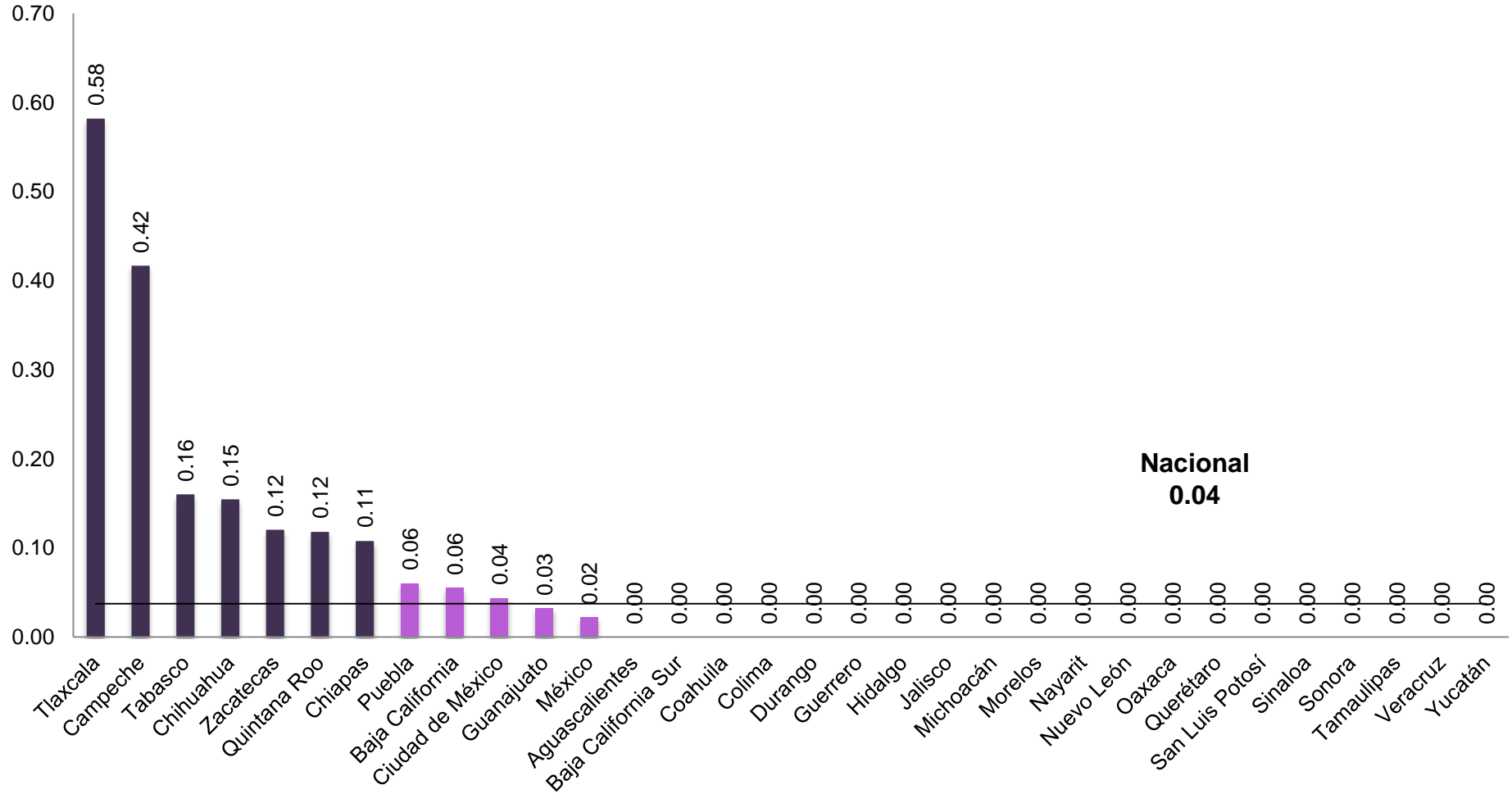


Presuntas víctimas mujeres de trata de personas por grupo de edad *Enero 2018*



Incidencia de víctimas mujeres: estatal

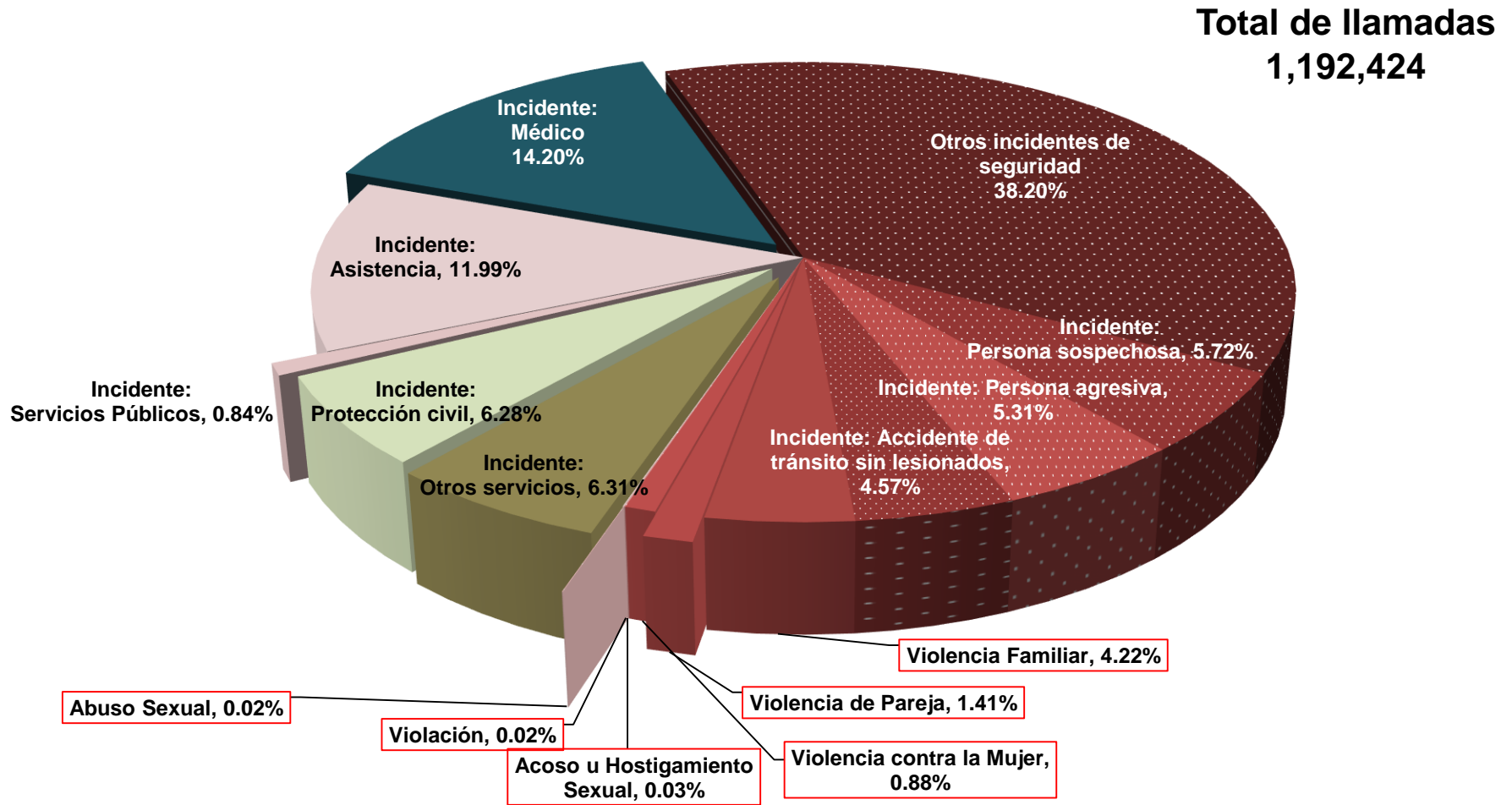
Presuntas víctimas mujeres de trata de personas por cada 100 mil mujeres *Enero 2018*



II. Llamadas de emergencia relacionadas con incidentes de violencia de género

1. Dimensión en el total de llamadas reales

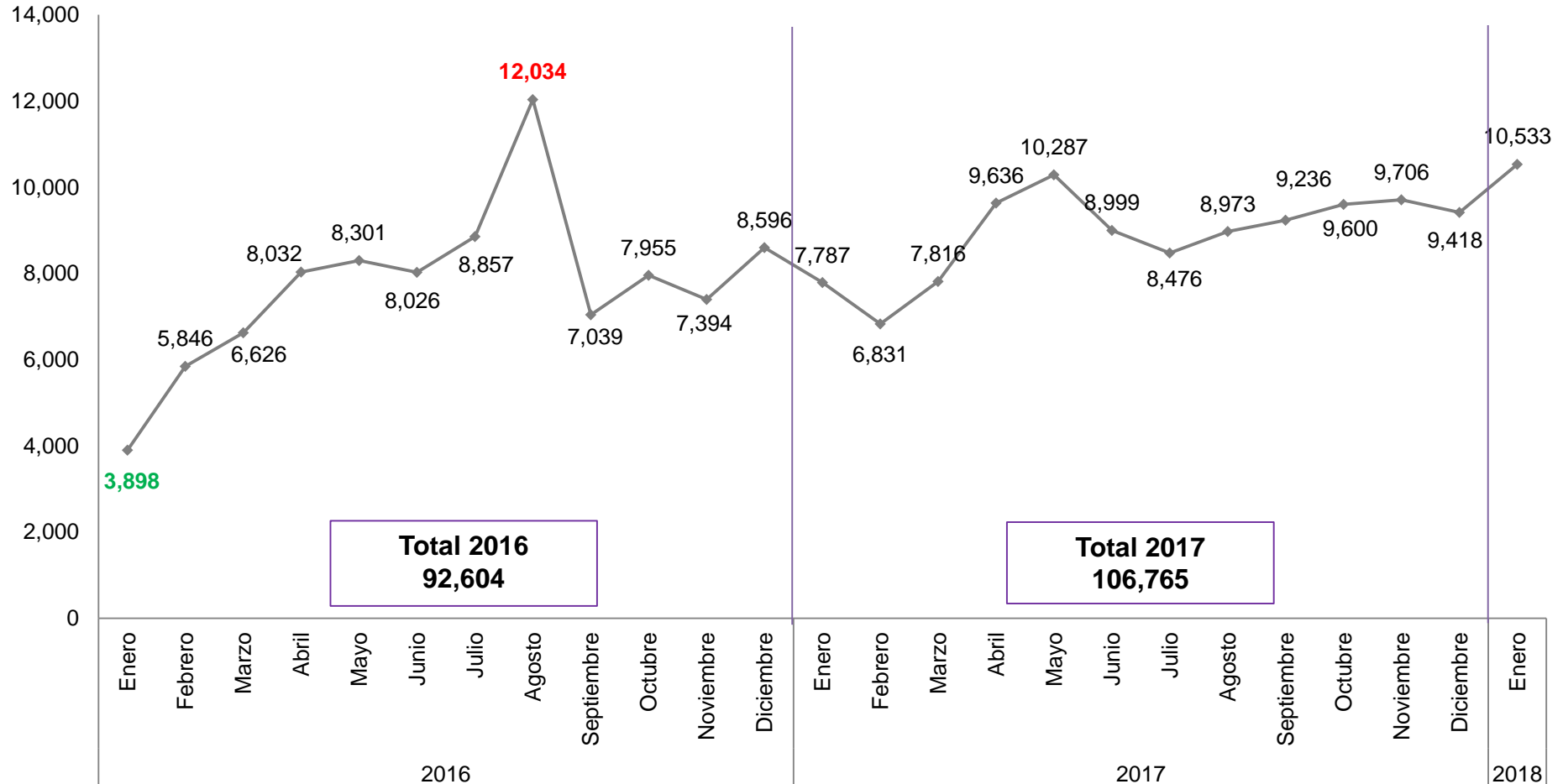
Participación relativa de los incidentes de emergencia en el total de llamadas reales (%)* *Enero 2018*



* Conforme al Catálogo Nacional de Incidentes de Emergencia, los incidentes se clasifican en seis categorías generales: Seguridad; Médico; Servicios Públicos; Protección Civil, Asistencia y Otros Servicios. La gráfica desagrega únicamente incidentes relacionadas con la categoría Seguridad.

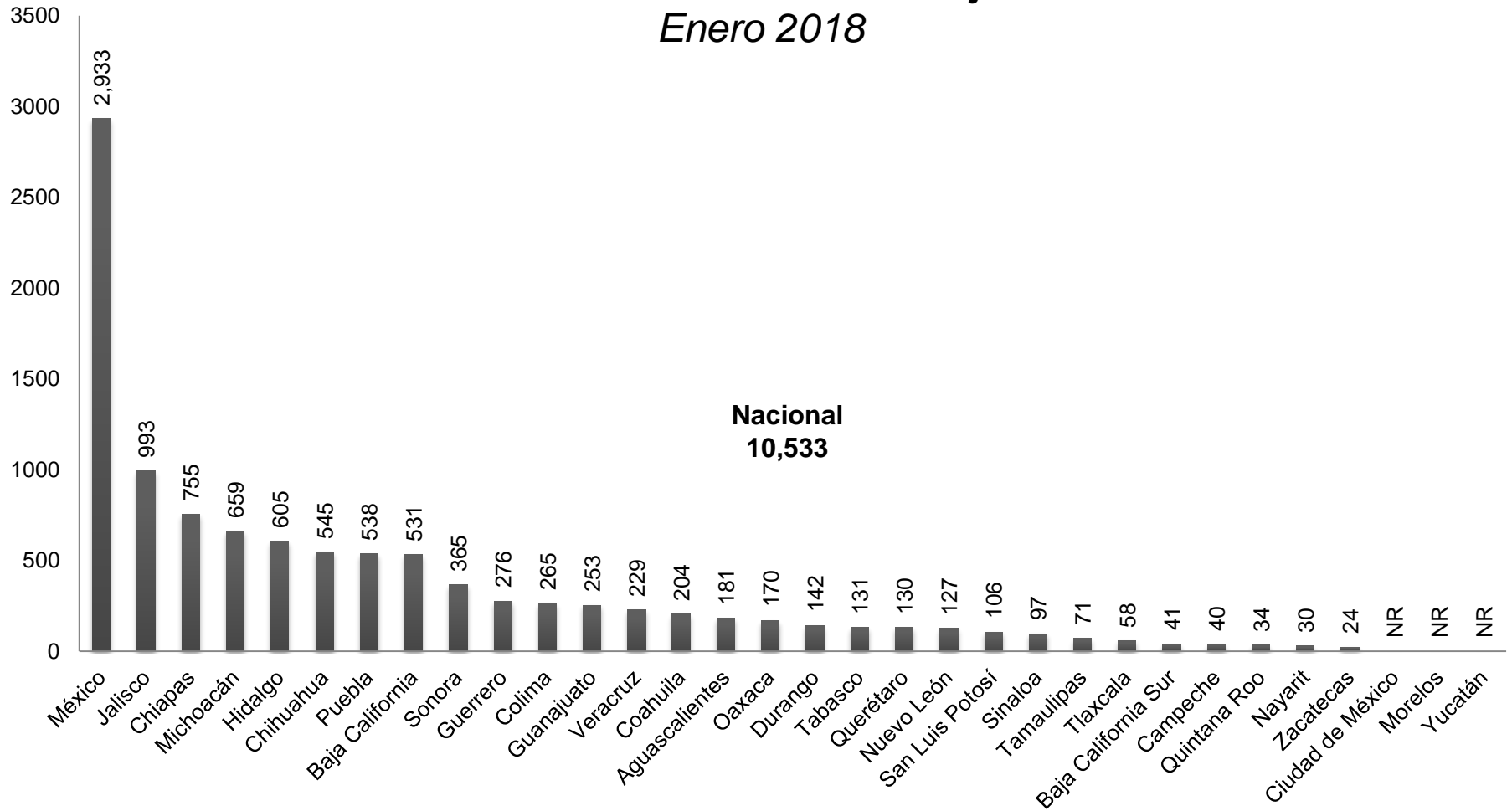
2. Incidentes de violencia contra la mujer

Llamadas de emergencia relacionadas con incidentes de violencia contra la mujer* Enero 2016–enero 2018



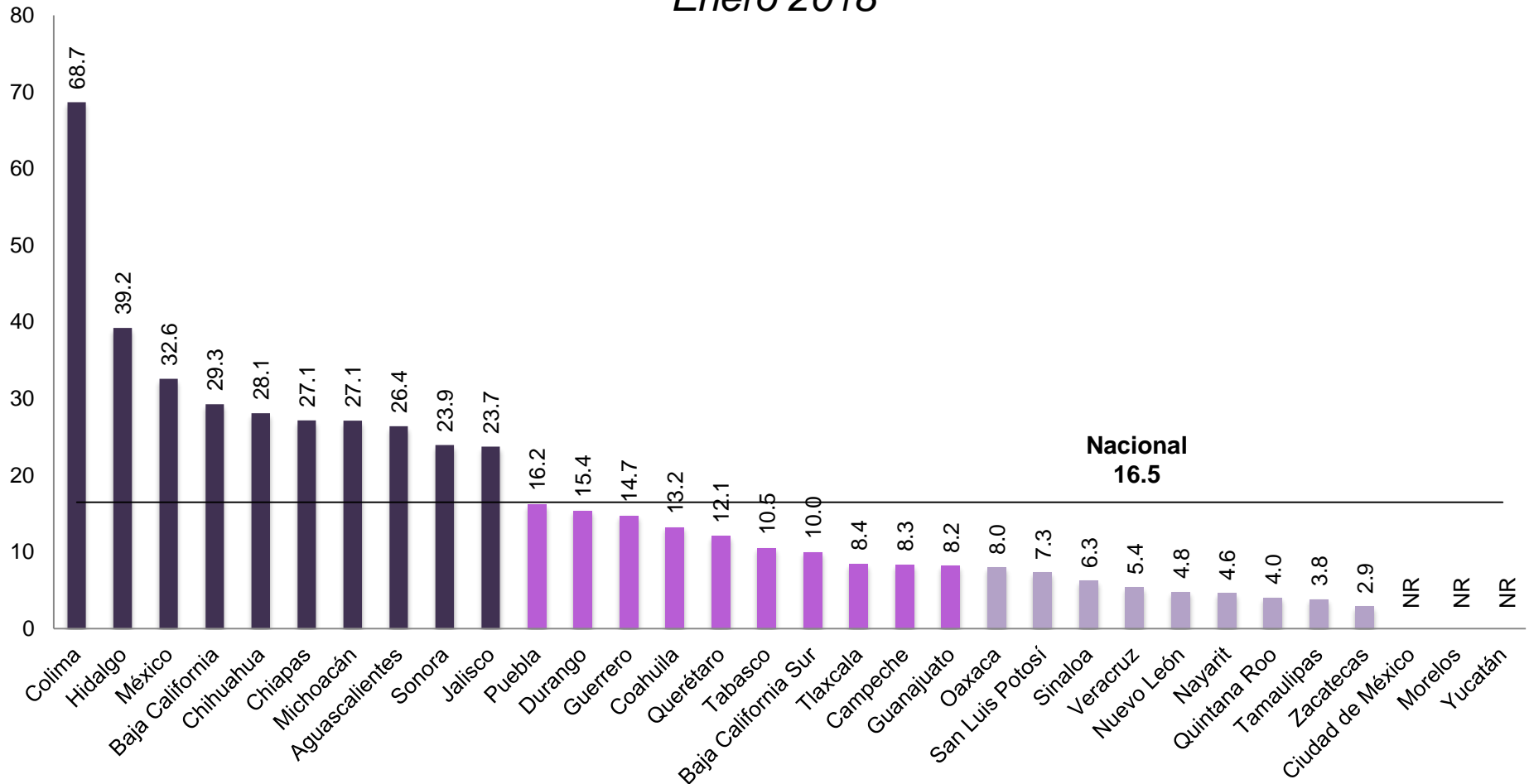
*Se refiere al incidente "Violencia contra la mujer" incluido en el Catálogo Nacional de Incidentes de Emergencia, y definido como: " Todo acto violento que tenga o pueda tener como resultado un daño o sufrimiento físico, sexual o psicológico para la mujer, así como las amenazas de tales actos [...]"

Llamadas de emergencias relacionadas con incidentes de violencia contra la mujer* *Enero 2018*



*Se refiere al incidente "Violencia contra la mujer" incluido en el Catálogo Nacional de Incidentes de Emergencia, y definido como: " *Todo acto violento que tenga o pueda tener como resultado un daño o sufrimiento físico, sexual o psicológico para la mujer, así como las amenazas de tales actos [...]*"

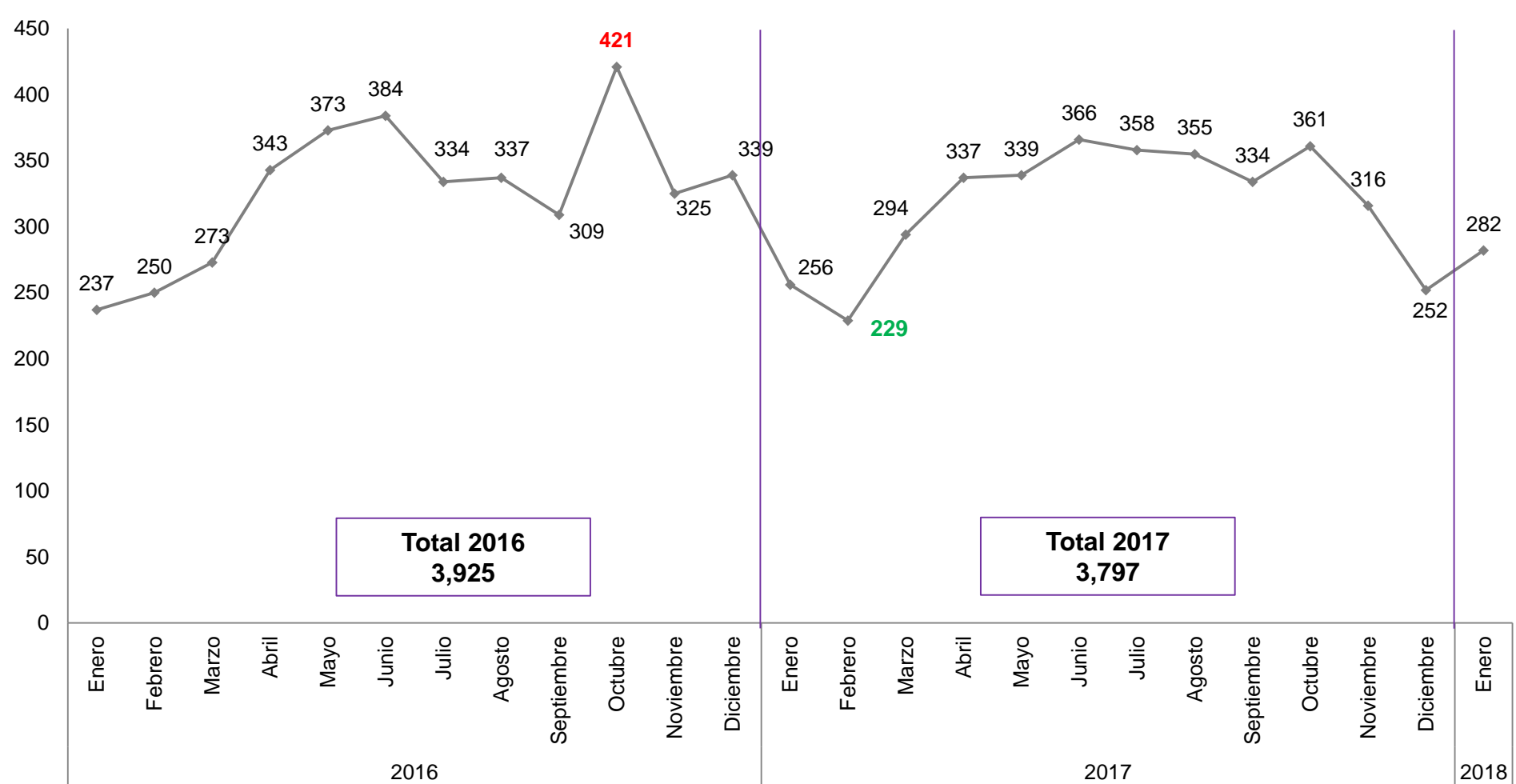
Llamadas de emergencia de incidentes relacionados con violencia contra la mujer por cada 100 mil mujeres* Enero 2018



*Se refiere al incidente "Violencia contra la mujer" incluido en el Catálogo Nacional de Incidentes de Emergencia, y definido como: " Todo acto violento que tenga o pueda tener como resultado un daño o sufrimiento físico, sexual o psicológico para la mujer, así como las amenazas de tales actos [...]"

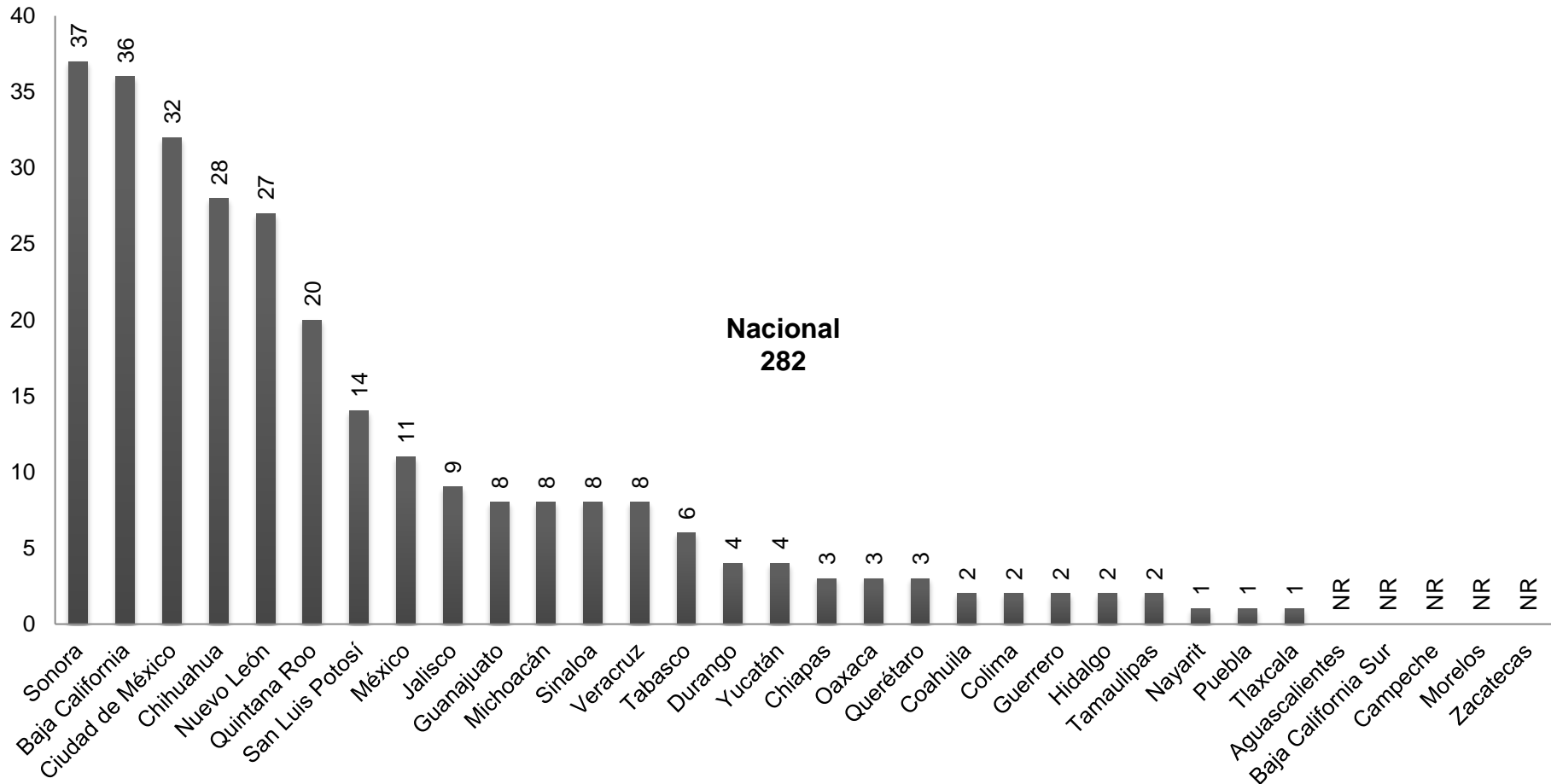
3. Incidentes de abuso sexual

Llamadas de emergencia relacionadas con incidentes de abuso sexual* Enero 2016-enero 2018



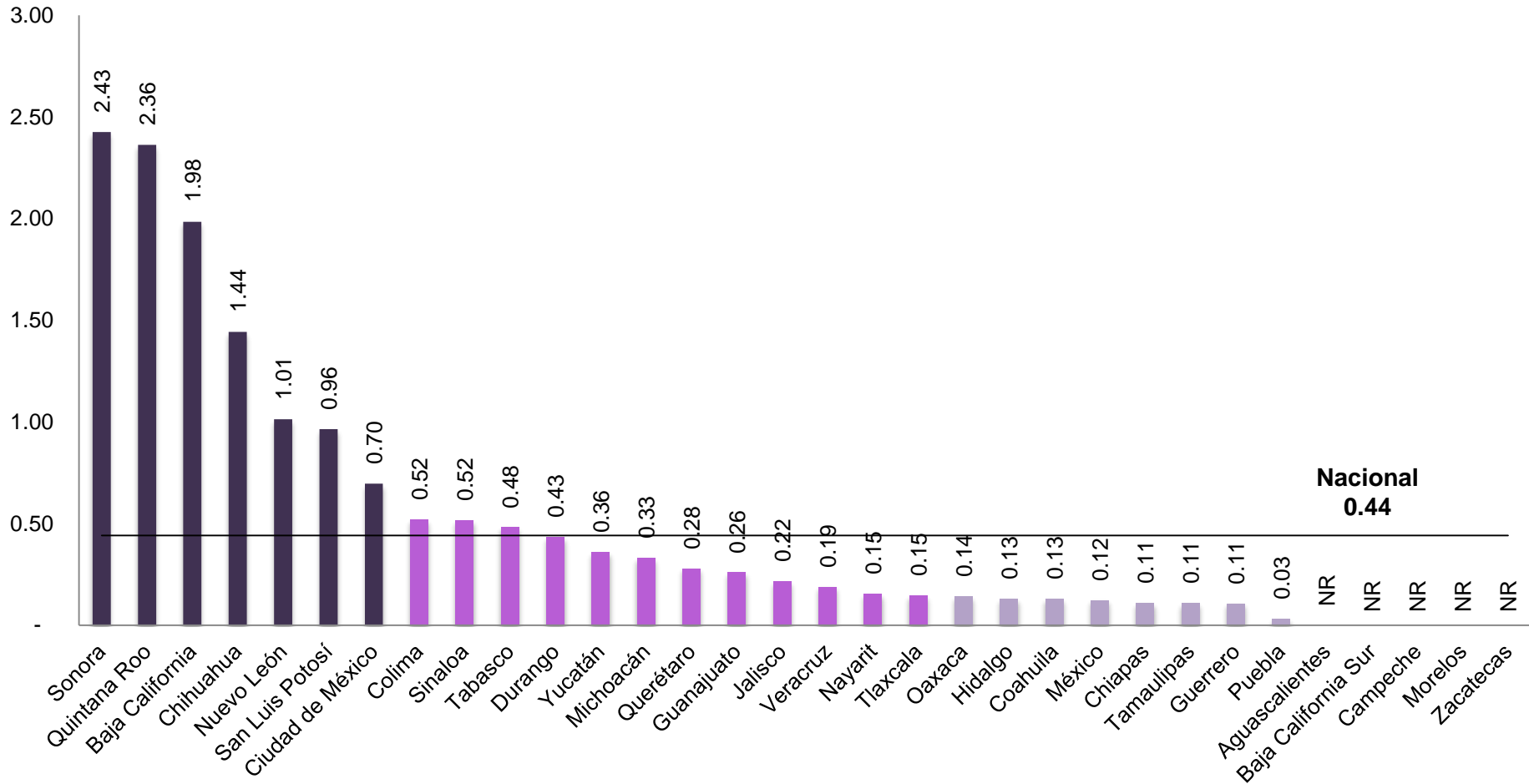
*Se refiere al incidente "Abuso sexual" incluido en el Catálogo Nacional de Incidentes de Emergencia, y definido como: "Llevar a cabo un acto sexual en contra de la voluntad, sin el propósito de llegar a la cópula".

Llamadas de emergencia relacionadas con incidentes de abuso sexual* Enero 2018



*Se refiere al incidente "Abuso sexual" incluido en el Catálogo Nacional de Incidentes de Emergencia, y definido como: "Llevar a cabo un acto sexual en contra de la voluntad, sin el propósito de llegar a la cópula".

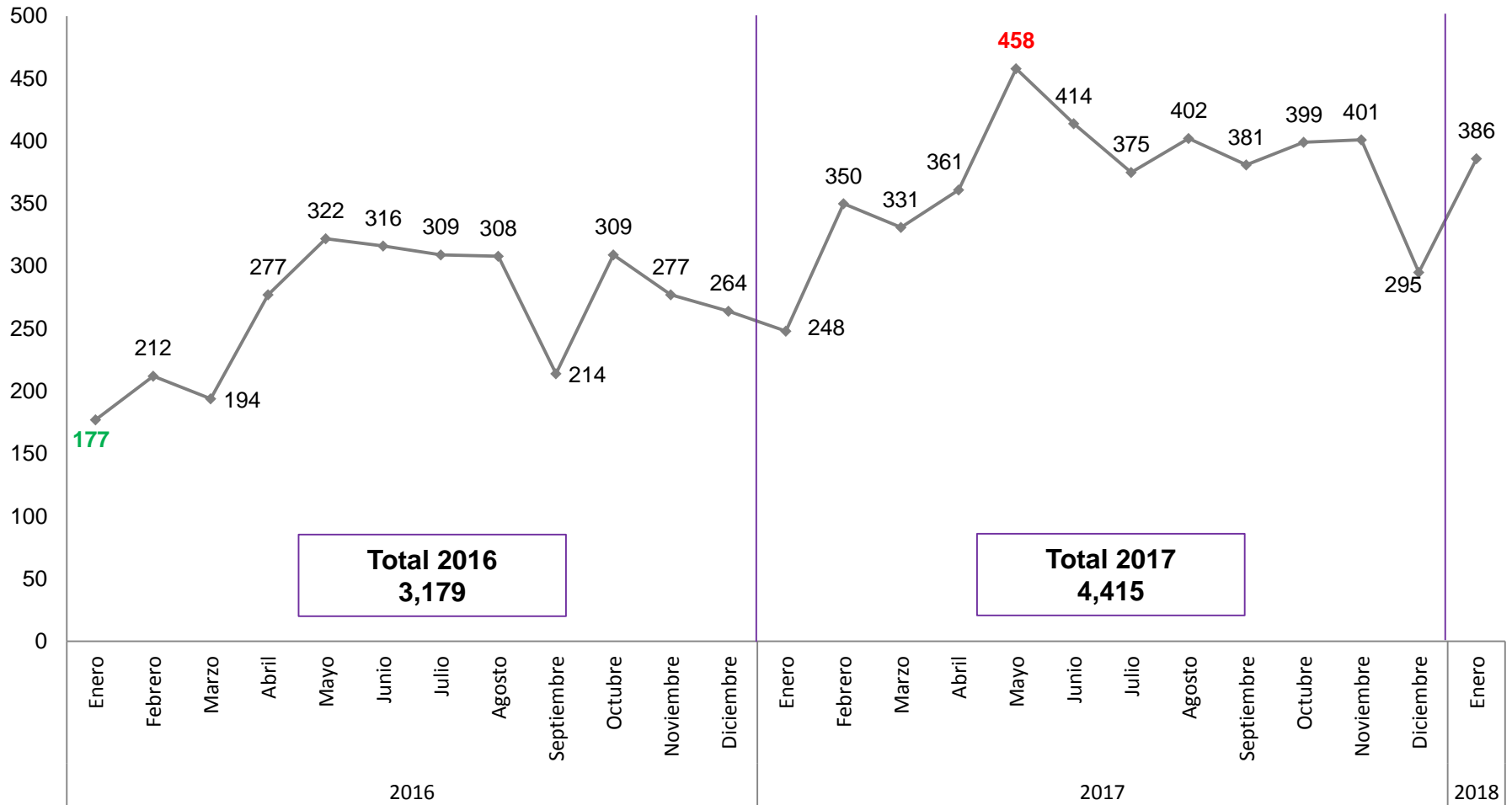
Llamadas de emergencia relacionadas con incidentes de abuso sexual por cada 100 mil mujeres* Enero 2018



*Se refiere al incidente "Abuso sexual" incluido en el Catálogo Nacional de Incidentes de Emergencia, y definido como: "Llevar a cabo un acto sexual en contra de la voluntad, sin el propósito de llegar a la cópula".

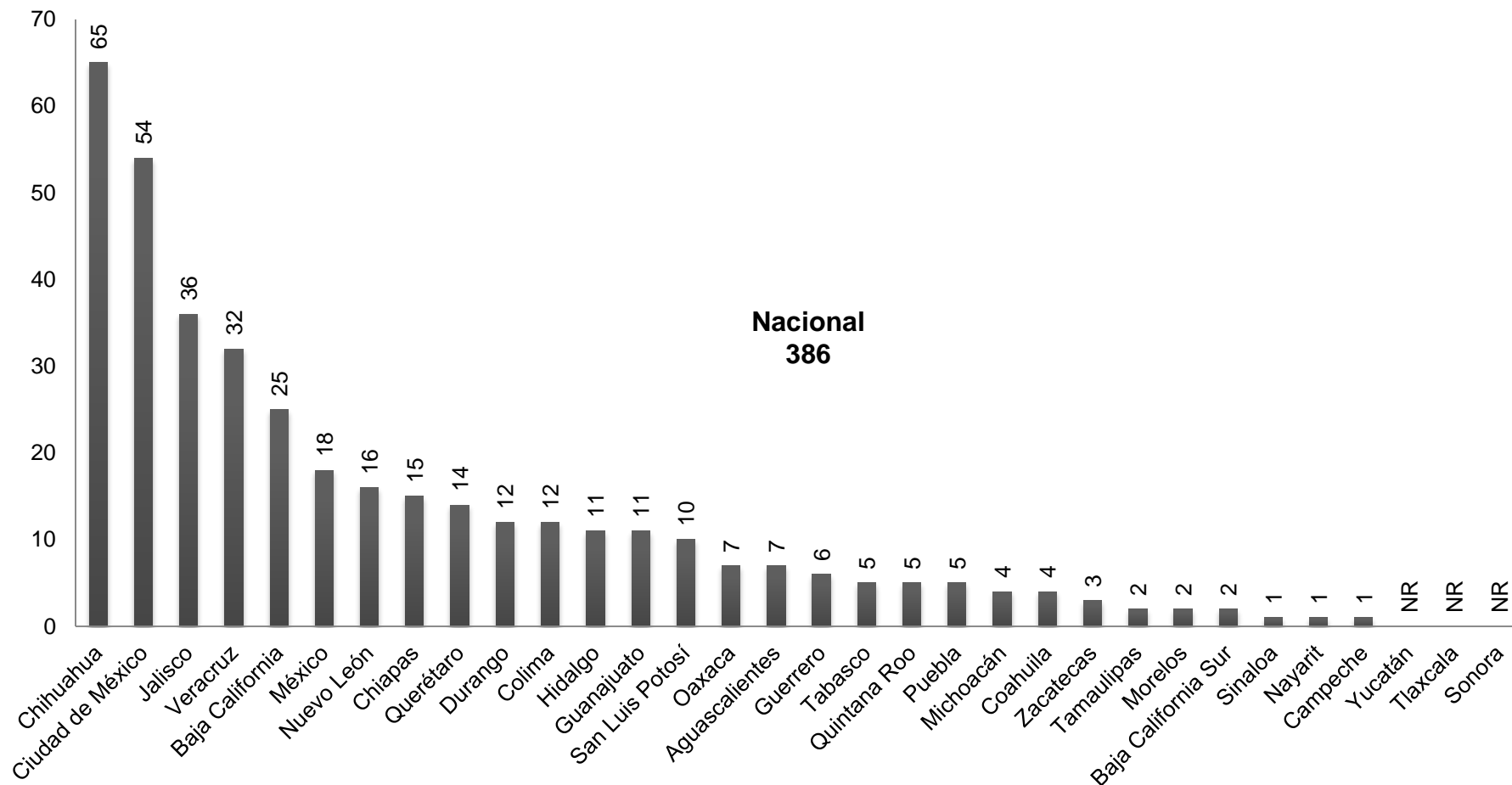
4. Incidentes de acoso u hostigamiento sexual

Llamadas de emergencia relacionadas con incidentes de acoso u hostigamiento sexual* Enero 2016-enero 2018



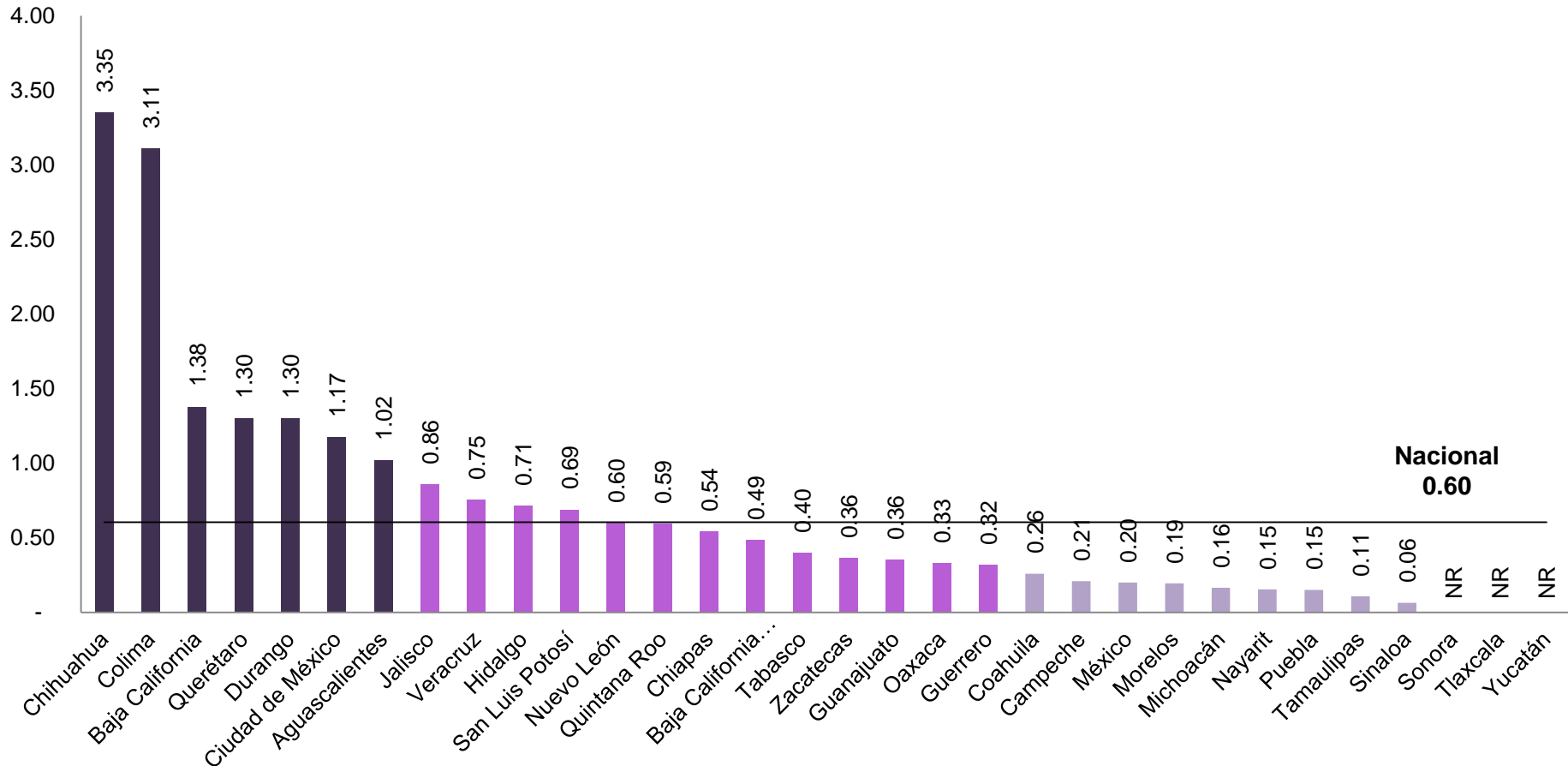
*Se refiere al incidente "Acoso u hostigamiento" incluido en el Catálogo Nacional de Incidentes de Emergencia, y definido como: "Conducta donde una persona se aprovecha de tener una posición jerárquica superior respecto a otra, así como en el caso que la posición jerárquica es igual, para privarla de su libertad y seguridad sexual, asediándola reiteradamente para la realización de un acto sexual"

Llamadas de emergencia relacionadas con incidentes de acoso u hostigamiento sexual* Enero 2018



*Se refiere al incidente "Acoso u hostigamiento" incluido en el Catálogo Nacional de Incidentes de Emergencia, y definido como: "Conducta donde una persona se aprovecha de tener una posición jerárquica superior respecto a otra, así como en el caso que la posición jerárquica es igual, para privarla de su libertad y seguridad sexual, asediándola reiteradamente para la realización de un acto sexual"

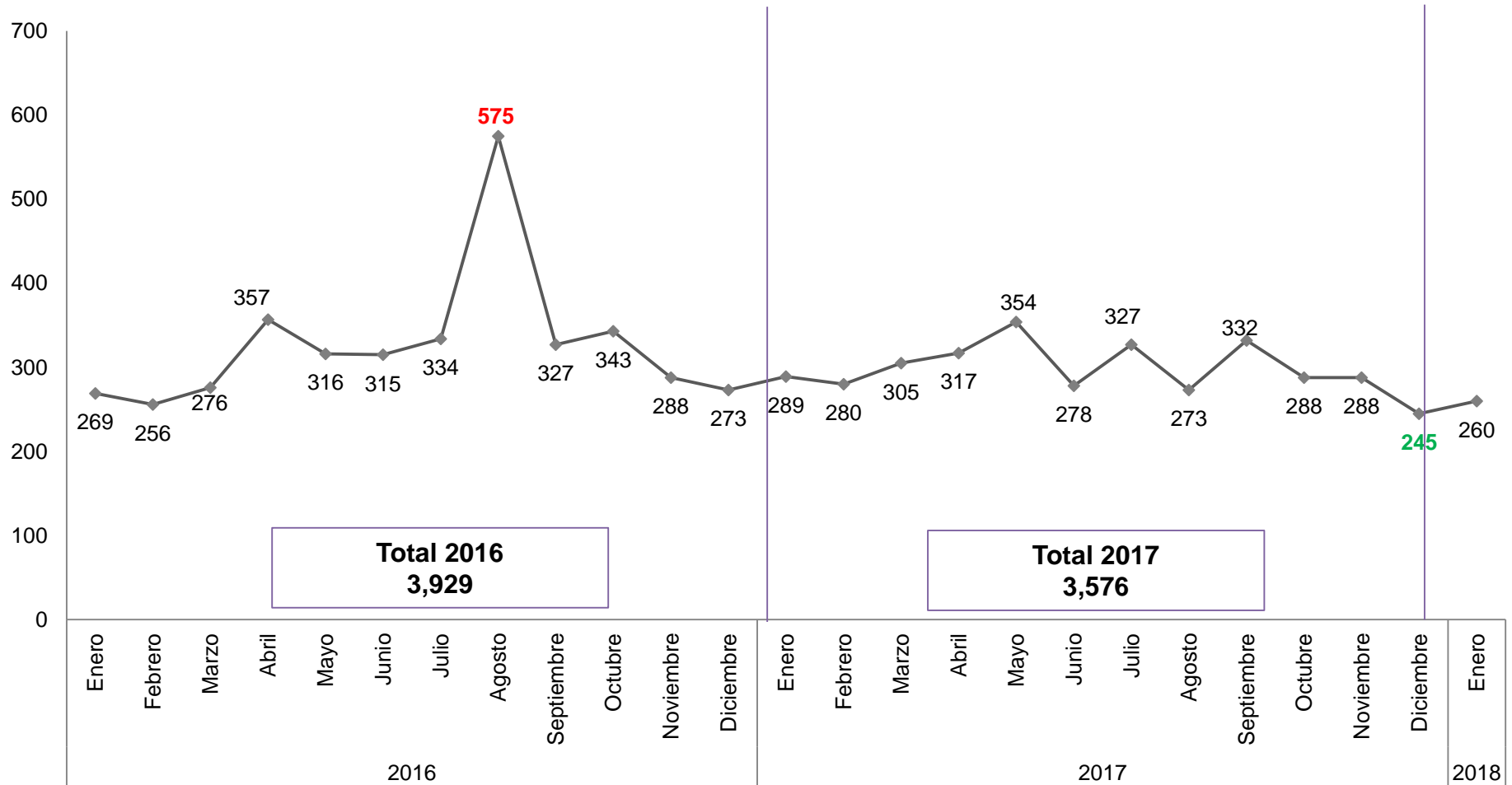
Llamadas de emergencia relacionadas con incidentes de acoso u hostigamiento sexual por cada 100 mil mujeres* Enero 2018



*Se refiere al incidente "Acoso u hostigamiento" incluido en el Catálogo Nacional de Incidentes de Emergencia, y definido como: "Conducta donde una persona se aprovecha de tener una posición jerárquica superior respecto a otra, así como en el caso que la posición jerárquica es igual, para privarla de su libertad y seguridad sexual, asediándola reiteradamente para la realización de un acto sexual"

5. Incidentes de violación

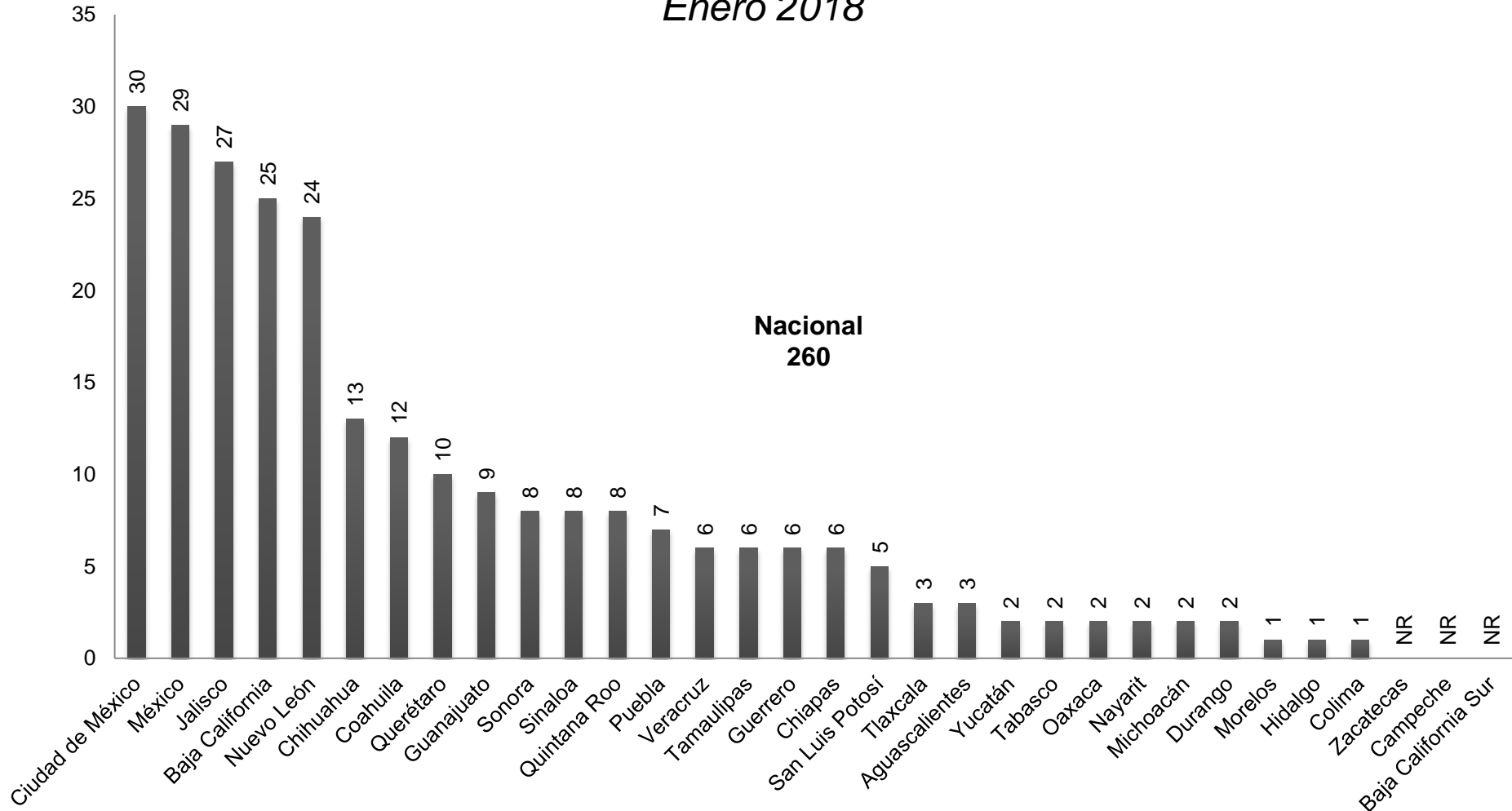
Llamadas de emergencia relacionadas con incidentes de violación* Enero 2016-enero 2018



*Se refiere al incidente "Violación" incluido en el Catálogo Nacional de Incidentes de Emergencia, y definido como: "La realización de la cópula obtenida mediante la violencia física o moral".

Llamadas de emergencia relacionadas con incidentes de violación*

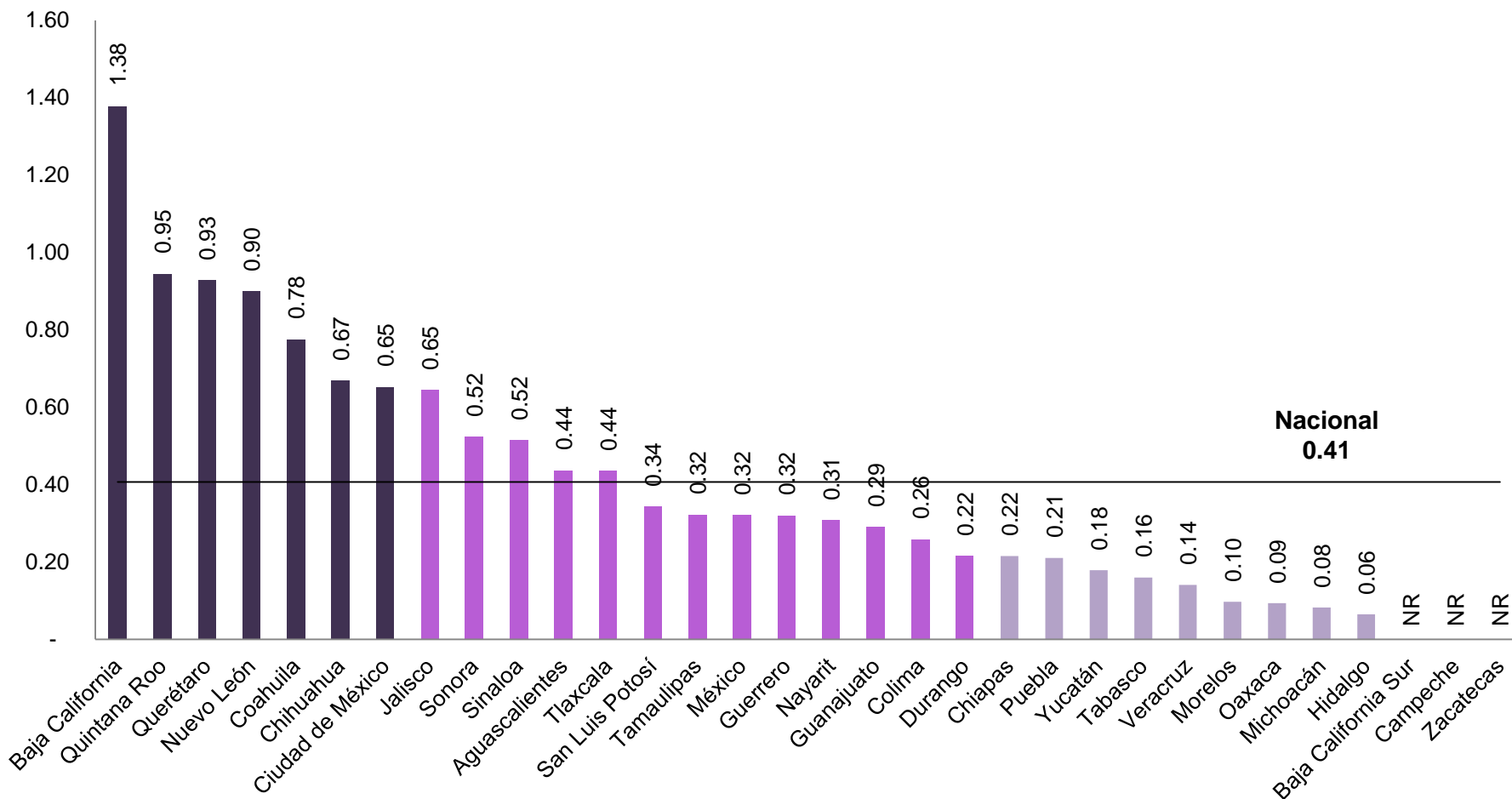
Enero 2018



*Se refiere al incidente "Violación" incluido en el Catálogo Nacional de Incidentes de Emergencia, y definido como: "La realización de la cópula obtenida mediante la violencia física o moral".

NR: No reportado.

Llamadas de emergencia relacionadas con incidentes de violación por cada 100 mil mujeres* Enero 2018

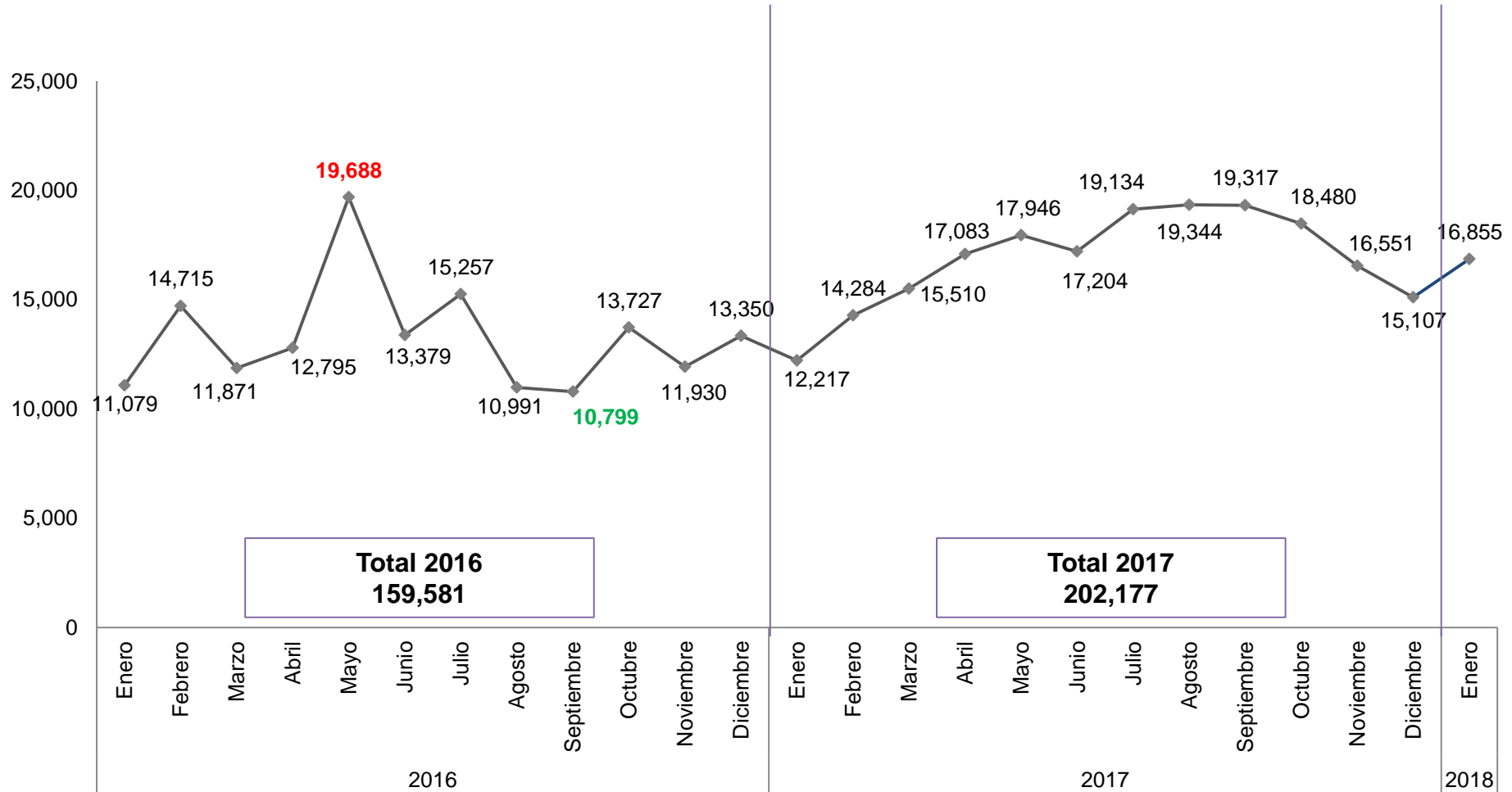


*Se refiere al incidente "Violación" incluido en el Catálogo Nacional de Incidentes de Emergencia, y definido como: "La realización de la cópula obtenida mediante la violencia física o moral".

NR: No reportado.

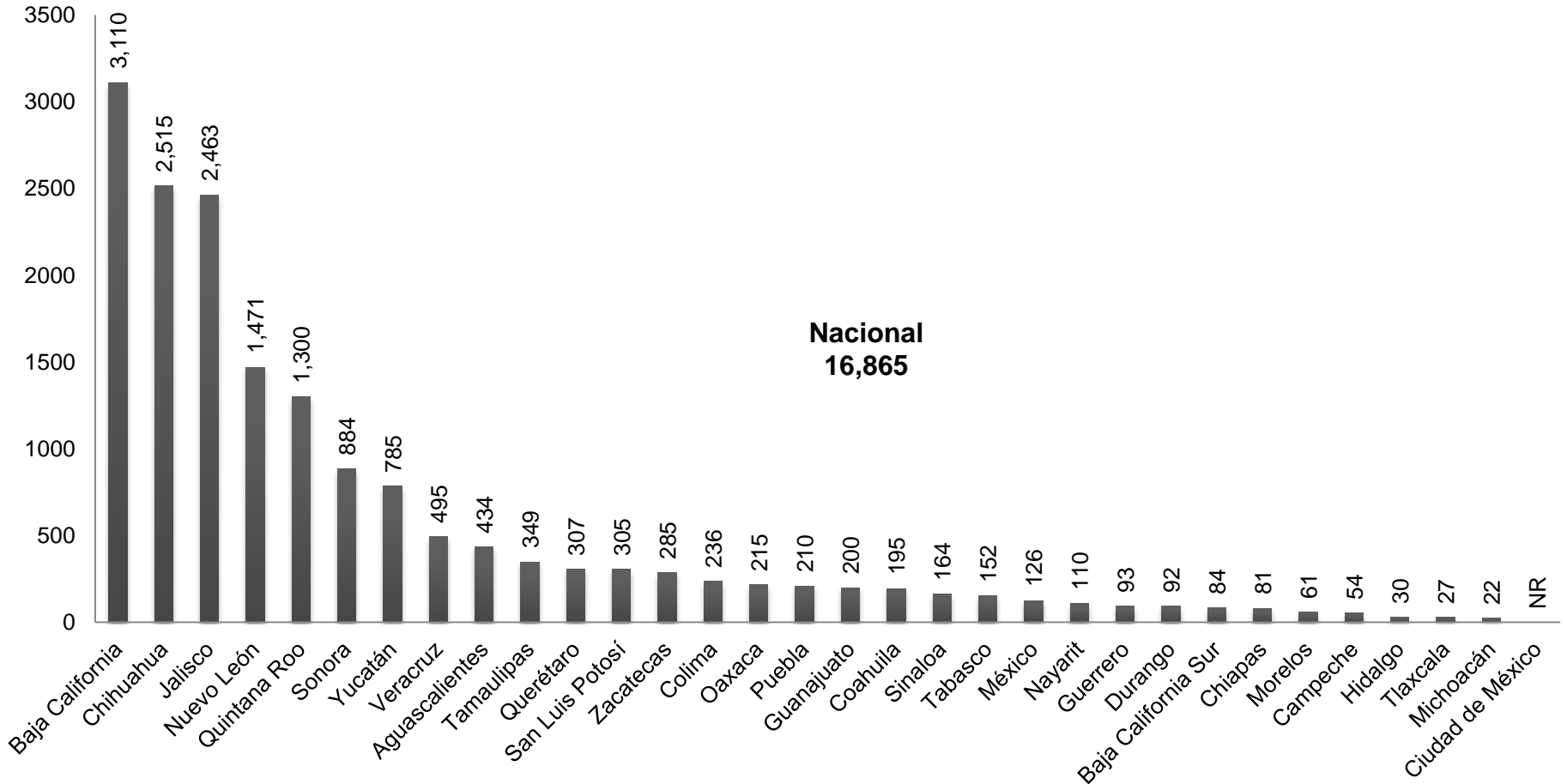
6. Incidentes de violencia de pareja

Llamadas de emergencia relacionadas con incidentes de violencia de pareja* Enero 2016-enero 2018



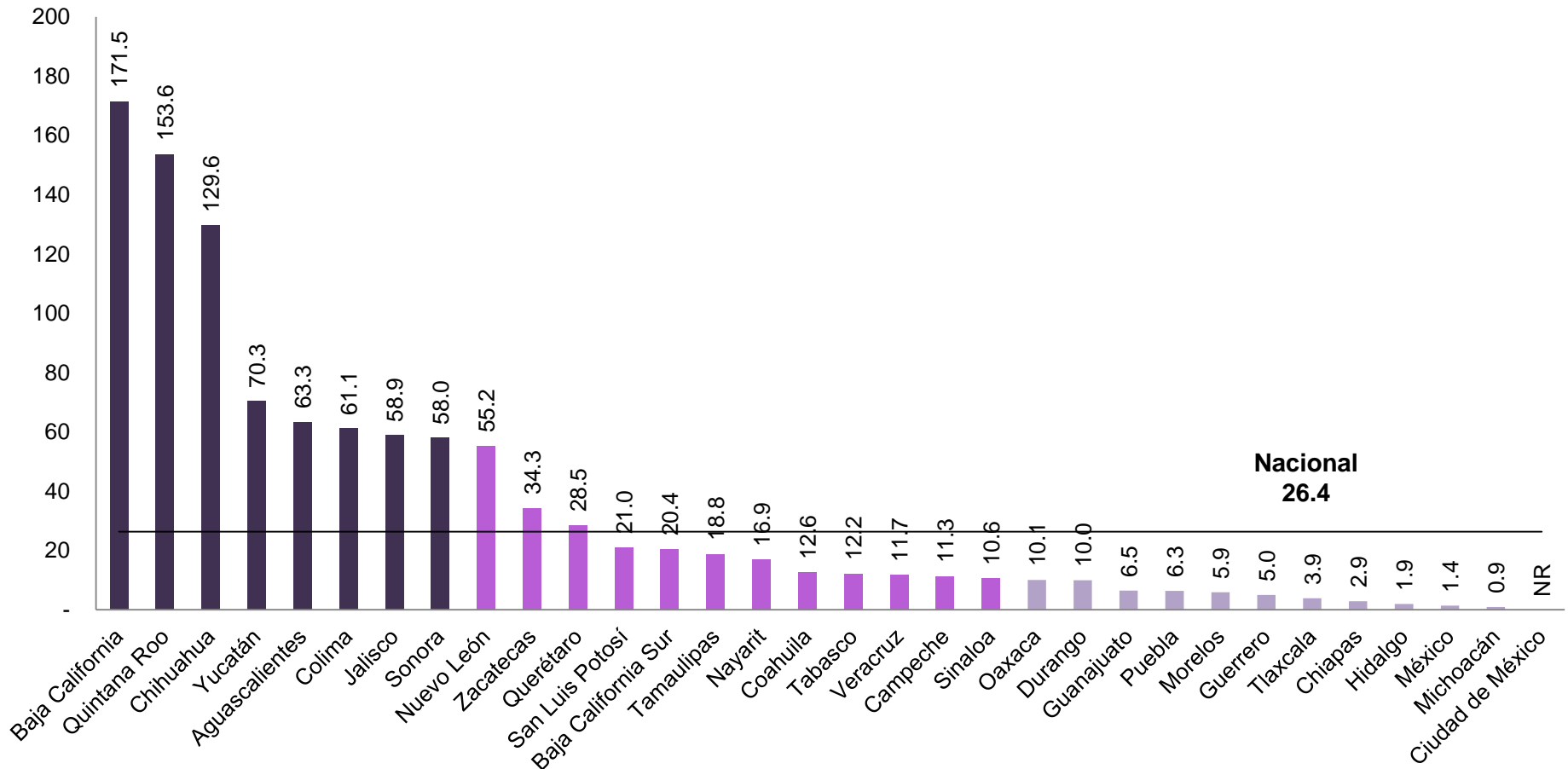
*Se refiere al incidente "Violencia de pareja" incluido en el Catálogo Nacional de Incidentes de Emergencia, y definido como: "Agresión infligida por la pareja que incluye maltrato físico, sexual o emocional y comportamientos controladores por un compañero íntimo".

Llamadas de emergencia relacionadas con incidentes de violencia de pareja* Enero 2018



*Se refiere al incidente "Violencia de pareja" incluido en el Catálogo Nacional de Incidentes de Emergencia, y definido como: "Agresión infligida por la pareja que incluye maltrato físico, sexual o emocional y comportamientos controladores por un compañero íntimo".

Llamadas de emergencia relacionadas con incidentes de violencia de pareja por cada 100 mil mujeres* Enero 2018

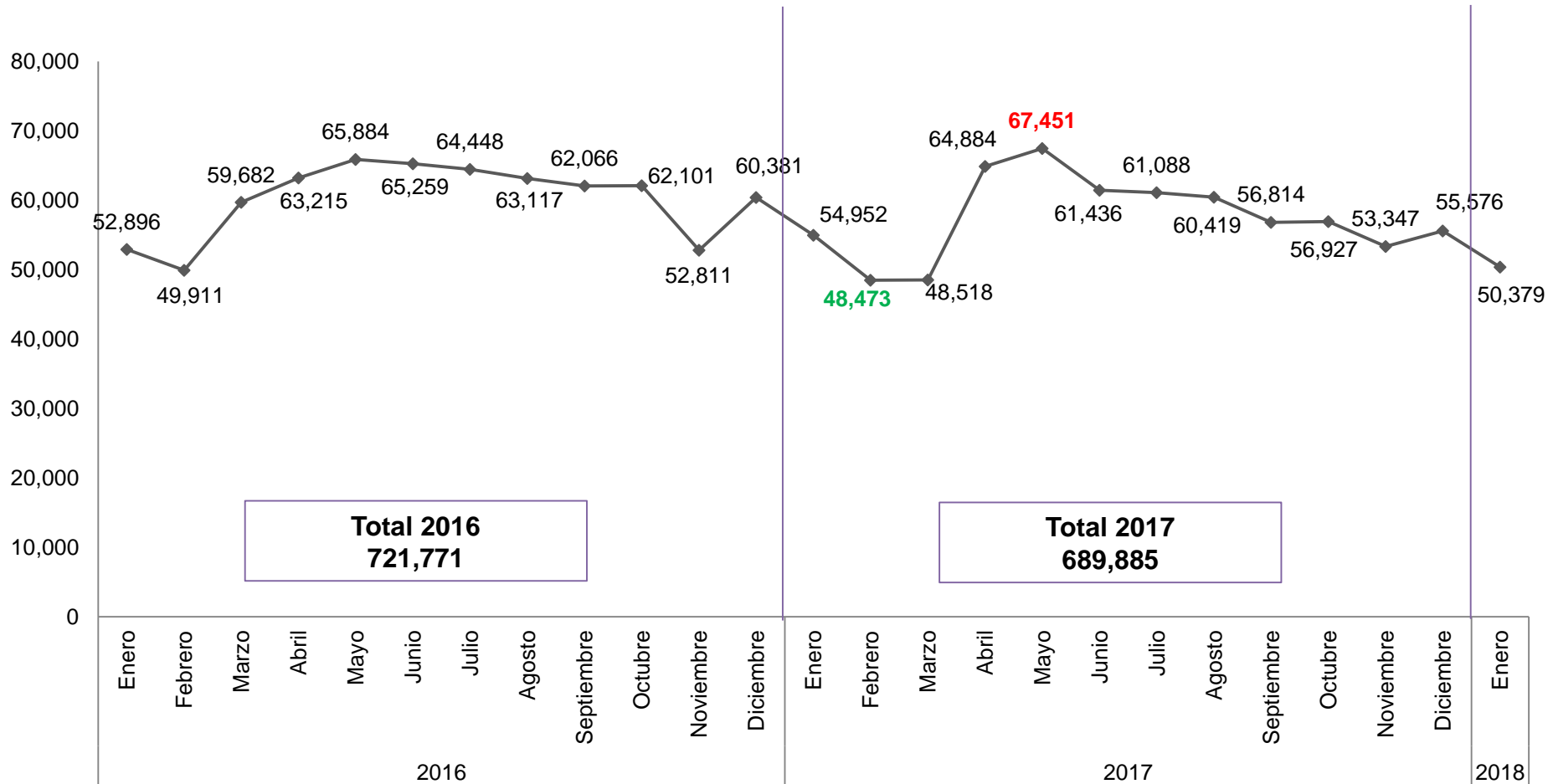


*Se refiere al incidente "Violencia de pareja" incluido en el Catálogo Nacional de Incidentes de Emergencia, y definido como: "Agresión infligida por la pareja que incluye maltrato físico, sexual o emocional y comportamientos controladores por un compañero íntimo".

NR: No reportado.

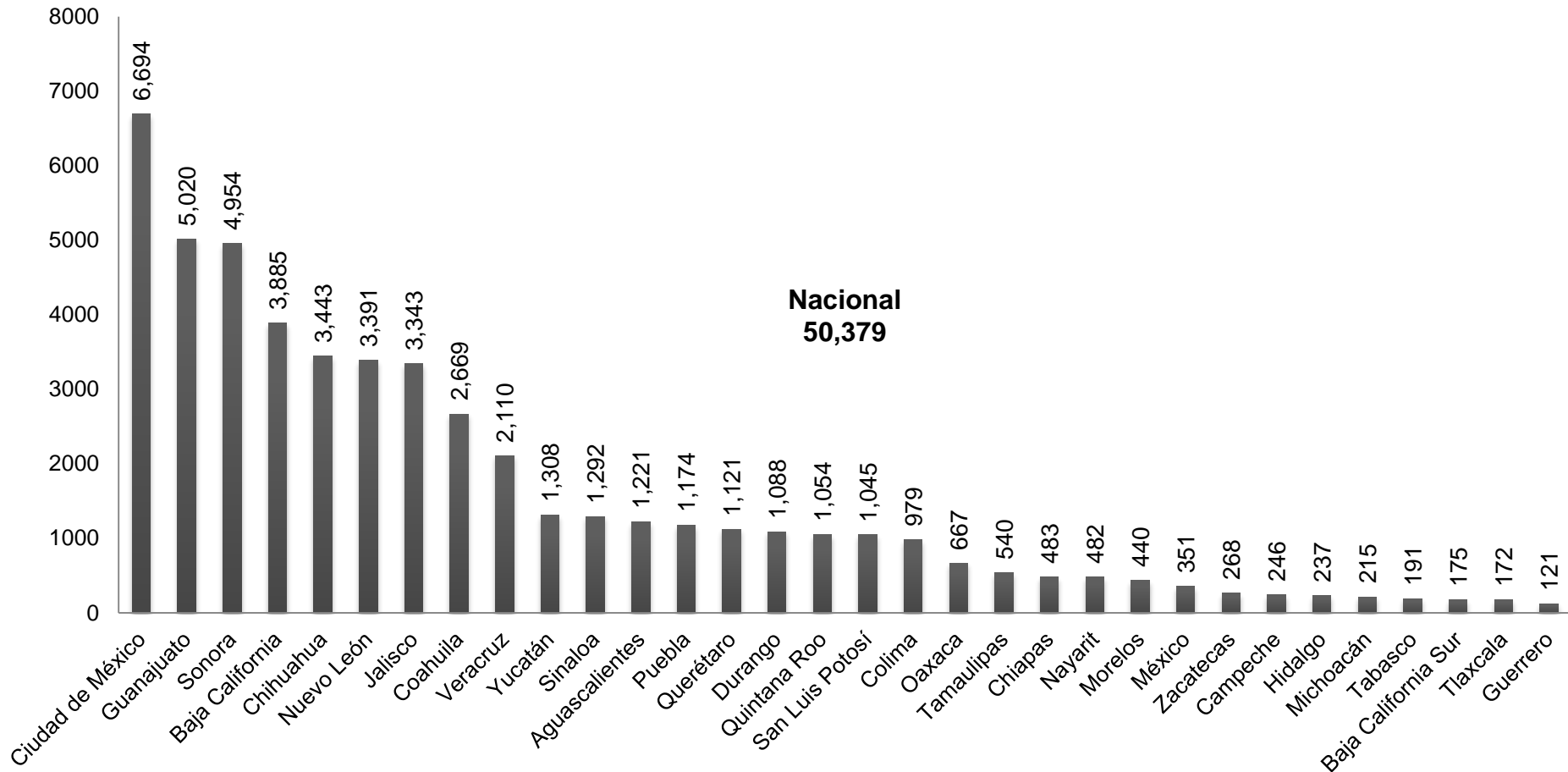
7. Incidentes de violencia familiar

Llamadas de emergencia relacionadas con incidentes de violencia familiar* Enero 2016-enero 2018



*Se refiere al incidente "Violencia familiar" incluido en el Catálogo Nacional de Incidentes de Emergencia, y definido como: "Hecho o acción que incorpora todas aquellas figuras típicas en las que, para su configuración, el victimario realiza en forma reiterada y continua actos de violencia física, verbal, moral o psicológica en contra de algún miembro de su familia."

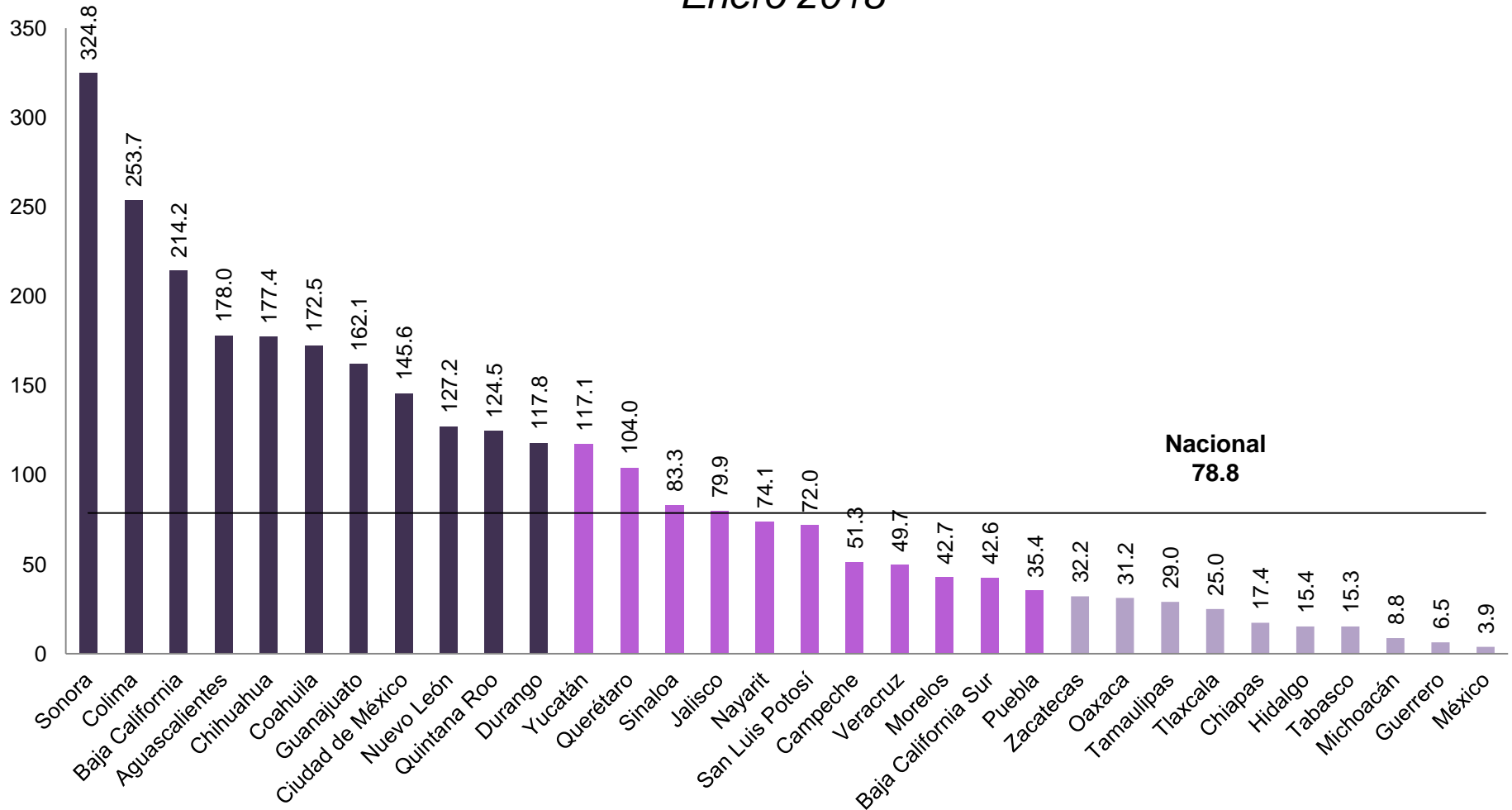
Llamadas de emergencia relacionadas con incidentes de violencia familiar* Enero 2018



*Se refiere al incidente "Violencia familiar" incluido en el Catálogo Nacional de Incidentes de Emergencia, y definido como: "Hecho o acción que incorpora todas aquellas figuras típicas en las que, para su configuración, el victimario realiza en forma reiterada y continua actos de violencia física, verbal, moral o psicológica en contra de algún miembro de su familia."

Llamadas de emergencia relacionadas con incidentes de violencia familiar por cada 100 mil mujeres*

Enero 2018



*Se refiere al incidente "Violencia familiar" incluido en el Catálogo Nacional de Incidentes de Emergencia, y definido como: "Hecho o acción que incorpora todas aquellas figuras típicas en las que, para su configuración, el victimario realiza en forma reiterada y continua actos de violencia física, verbal, moral o psicológica en contra de algún miembro de su familia."